

La guía de negocios de Estonia es un informe económico y comercial que ofrece al lector una visión general del mercado, sus características específicas, operativa, su actividad productiva y comercial, acompañada de algunos indicadores económicos y estadísticas. Este documento ha sido confeccionado en la Sección Económica y Comercial de la Embajada Argentina con la finalidad de facilitar el acercamiento y la prospección de este mercado exterior.

Guía de Negocios Estonia 2019



Embajada de la
República Argentina
República de Finlandia
Ministerio de Relaciones Exteriores y Culto



ÍNDICE DE CONTENIDOS

1.	INFORMACIÓN BÁSICA	3
1.1.	Aspectos generales	3
1.1.1.	Geografía y clima.....	3
1.1.2.	población y centros urbanos.....	4
1.1.3.	Infraestructura y transporte.....	5
1.2.	ORGANIZACIÓN POLÍTICA Y ADMINISTRATIVA	6
1.3.	ORGANIZACIONES Y ACUERDOS INTERNACIONALES	8
2.	ECONOMÍA Y FINANZAS	9
1.4.	CONYUNTURA ECONÓMICA.....	9
1.5.	principales sectores de actividad	10
1.6.	moneda y finanzas	11
1.7.	inversión extranjera directa (IED)	12
3.	Comercio exterior	13
	Evolución reciente y consideraciones generales.....	13
	Principales socios comerciales	13
	Cifras de comercio exterior de Estonia	14
4.	RELACIONES COMERCIALES ARGENTINA-ESTONIA	15
1.1.4.	BALANZA COMERCIAL	15
1.1.5.	EXPORTACIONES	15
1.1.6.	IMPORTACIONES	16
	PERSPECTIVAS DE LAS RELACIONES COMERCIALES BILATERALES.....	17
5.	ACCESO AL MERCADO	18
	Sistema arancelario	18
	Regulación de importaciones	19
6.	ESTRUCTURA DE COMERCIALIZACIÓN	20
	Canales de distribución y perfil del consumidor	20
2.	VIAJES DE NEGOCIOS	20
	Moneda, transporte y alojamiento	20
	Visas	20
	Idioma, atención médica, comunicaciones y seguridad.....	21
	Directorio de Contactos útiles.....	22

1. INFORMACIÓN BÁSICA

1.1. ASPECTOS GENERALES

El nombre oficial del país es República de Estonia, cuyo nombre en estonio es *Eesti Vabariik*. El menor de los llamados Países Bálticos recuperó su independencia de la URSS el 21 de agosto de 1991, se extiende sobre una superficie total de 45.227 km² y cuenta con una población de 1.323.820 de habitantes. Estonia se encuentra situada en el Nordeste de Europa y limita al Norte con el golfo de Finlandia, al Oeste con el Mar Báltico, al Sur con Letonia y al Este con Rusia. En su capital Tallin concentra una población de 441.364 habitantes.

El pueblo estonio es étnica y lingüísticamente hermano del finlandés y, a diferencia de los otros dos países bálticos, tiene fuertes lazos históricos y culturales con Escandinavia.

1.1.1. GEOGRAFÍA Y CLIMA

Estonia es un país con pocos desniveles en el que abundan los humedales. Su máxima altura es el Suur Munamagi, con apenas 318 m. De su geografía destacan dos grandes lagos: el Vorts y el Peipus -el cuarto mayor de Europa. El clima es continental-húmedo, con veranos templados e inviernos fríos. El influjo del Báltico modera la temperatura y aporta mucha humedad.



El área de Estonia incluye una pequeña porción de tierra en la ribera meridional del golfo de Finlandia y 1.521 islas del mar Báltico, entre las que destacan Saaremaa y Hiiumaa, situadas frente al golfo de Riga.

El litoral estonio es muy recortado y su longitud es de 3.780 km, de los cuales 1.242 km se encuentran en el continente y 2.540 km se reparten entre las islas. La costa posee numerosas bahías, estrechos y ensenadas y es principalmente baja, exceptuando los acantilados del norte de Estonia y los acantilados de Estonia occidental en la costa norte de las islas Saaremaa y Muhu.

Estonia se encuentra en la parte norte de la zona templada y en la zona de transición entre el clima atlántico y el continental. Por lo que tanto la influencia del océano Atlántico como la del continente euroasiático interactúan modificando el clima. La corriente cálida del Atlántico Norte que afecta a los países nórdicos también influye en Estonia.

A nivel local la influencia del mar Báltico provoca diferencias significativas entre el clima costero y el clima interior. Estonia tiene un clima templado, con las cuatro estaciones del año bien diferenciadas y con la misma duración. La temperatura media anual de Estonia se encuentra entre los 4,3 °C y los 6,5 °C. Los factores que más influyen en la temperatura local, aparte de la latitud, son la distancia al mar y el

relieve, la temperatura entre la costa y el interior difiere ligeramente en verano y de una forma más acentuada en invierno, así tenemos que en julio, el mes más cálido del año, la temperatura media varía de los 16,3 °C en las islas bálticas, a los 17,1 °C en el continente, y en febrero, el mes más frío en las islas bálticas se alcanzan de media -3,5 °C, y en el continente -7.6 °C. La temperatura máxima histórica registrada fue de 35.6 °C en Võru, 11 de agosto de 1992, y la mínima fue de -43.5 °C en Jõgeva, el 17 de enero de 1940.

Las precipitaciones medias son de 568 milímetros por año, las mayores precipitaciones son las caídas al final del verano, bajando en otoño e invierno.

1.1.2. POBLACIÓN Y CENTROS URBANOS

Estonia tiene una población de 1,32 millones de habitantes y una densidad de población de 30 hab./km². Su composición étnica es la siguiente:

1.1. COMPOSICIÓN ÉTNICA DE ESTONIA	
ETNIA	% DEL TOTAL
Estonios	68,6
Rusos	25,7
Ucranianos	2,1
Bielorrusos	1,2
Finlandeses	0,8
Tártaros	0,2
Letones	0,2
Polacos	0,2
Lituanos	0,2
Judíos	0,1
Alemanes	0,1
Otras nacionalidades	0,7

Las ciudades más pobladas son las siguientes:

- Tallin (441.364)
- Tartu (100,000)
- Narva (67,000)
- Kohtla-Järve (46,060)
- Pärnu (51,888)

Tallin, en estonio: *Tallinn*, es la capital de la República de Estonia y del condado de Harju. Ocupa una superficie de 159,2 km² y sus 441.364 habitantes la convierte en la ciudad más poblada de Estonia. Está situada en la costa norte del país, a orillas del golfo de Finlandia, a 80 km al sur de Helsinki.

Tallin es el centro político y económico del Estado. La ciudad alberga la sede del parlamento estonio (*Riigikogu*), el palacio presidencial y los ministerios. Además en ella está situada la bolsa y las principales empresas del país, así como el puerto de mayor tránsito.

1.1.3. INFRAESTRUCTURA Y TRANSPORTE

Debido a su posición geográfica y su desarrollo económico, Estonia se ha convertido en un territorio de tránsito entre el Este y el Oeste, así como, el comercio entre el Norte y el Sur. Su ubicación es ideal para la creación de conexiones de transporte eficiente y las cadenas de distribución de bienes y servicios para las empresas en Europa y en otras partes del mundo.

En 2010, por iniciativa del Ministerio de Asuntos Económicos y Comunicaciones de Estonia y con financiación de la UE, se creó el Clúster de Logística de Estonia, que integra a diecinueve empresas y organizaciones relacionadas las actividades de transporte y logística (puestos, aeropuertos, ferrocarril, agencias de transporte y servicios logísticos, entre otros). El objetivo de esta iniciativa es desarrollar el sector mediante la cooperación y el trabajo en común. Más información en: <http://www.transit.ee/>.

RED VIAL

La red vial de Estonia es comparable a la de los países nórdicos en cuanto a su densidad y calidad. La infraestructura ha mejorado rápidamente, y se han construido modernas rutas y estaciones de servicio. Las principales rutas a través del país son las de Tallin-Narva, Tallin-Tartu (frontera rusa) y Tallin-Partu (frontera letona).

FERROCARRIL

La longitud total de las vías férreas de Estonia es de 1.200 km, de los que 133 km están electrificados. Todas las ciudades grandes y centros están unidos a través de la red ferroviaria, que cubre toda la parte continental de Estonia. El sistema ferroviario crea buenas condiciones para el desarrollo del transporte de pasajeros y de mercancías. Hasta ahora, el porcentaje del transporte de pasajeros ha sido relativamente bajo pero en los últimos años ha mostrado una tendencia estable de crecimiento. Uno de los corredores de tránsito más cortos y desarrollados, que une países de la CEI con Europa, pasa a través de Estonia.

TRANSPORTE MARÍTIMO

Hay 64 puertos a lo largo de la costa de Estonia, 31 de ellos habilitados para la navegación comercial y abiertos a los buques extranjeros. El puerto de Tallin es uno de los puertos de más rápido desarrollo en el Mar Báltico. También hay una autoridad de gestión de otros cinco puertos. En el siguiente cuadro se muestran las principales características de estos cinco puertos.

Tabla 1.2. PUERTOS DE ESTONIA

PUERTO	CARACTERÍSTICAS
Muuga Harbour	Carga seca a granel y el puerto de contenedores en Estonia, 18 metros de profundidad máxima, sin hielo
Puerto de la Ciudad Vieja	Es el puerto principal de pasajeros en Estonia, 10,7 m de profundidad
Paldiski	Puerto de chatarra y madera, 13,5 m de profundidad máxima
Paljassaare Harbour	Madera, petróleo, carbón, 9 m de profundidad máxima
Saaremaa Harbour	Puerto de pasajeros, 10 m de profundidad máxima

Otros puertos de Estonia son: Kunda (madera, cemento), Sillamäe (madera, metales, productos derivados del petróleo), AS Pärnu Sadam (madera, turba) y Paldiski Põhjasadam (madera, vehículos, contenedores).

El tránsito internacional de pasajeros en los puertos de Estonia está experimentando un continuo incremento, tal y como muestran las estadísticas oficiales. El número total de pasajeros internacionales llegó a 10,9 millones, lo que representa un aumento del 3 % del año anterior. Esto se debe al incremento en la cantidad de pasajeros viajando entre Estonia y Finlandia.

El tráfico de pasajeros procedentes de Estonia a Finlandia, Suecia y Alemania está organizado por varias empresas de ferry y la cantidad de conexiones por día va en aumento año tras año. Entre Tallin y Helsinki (Finlandia), por ejemplo, hay varias conexiones diarias con naves rápidas tipo aliscafo, que hacen la travesía por el Báltico en 90 minutos, y por grandes transbordadores de pasajeros y vehículos, que hacen el viaje en dos horas.

TRANSPORTE AÉREO

El aeropuerto internacional de Tallin está abierto a los vuelos internacionales y domésticos. Las compañías internacionales de vuelo como SAS, Finnair, Lufthansa o Easyjet, operan en el aeropuerto de Tallin. El número total de pasajeros de los aeropuertos de Estonia fue de unos 3 millones en el 2018.

La empresa Estonian Air era una aerolínea nacional estonia con sede en Tallin pero cesó sus operaciones en noviembre de 2016, después de que la Unión Europea declarara ilegales las ayudas que había recibido por parte del gobierno de Estonia.

1.2. ORGANIZACIÓN POLÍTICA Y ADMINISTRATIVA

Estonia se rige por el sistema republicano de gobierno, con un presidente elegido por cinco años por el parlamento unicameral. El gobierno o poder ejecutivo es ejercido en realidad por el primer ministro, designado por el presidente luego de las elecciones generales, junto con otros 14 ministros-secretarios de Estado.

El Poder Legislativo se encuentra radicado en el *Riigikogu* o Asamblea de Estado, compuesto por 101 miembros elegidos en base al sistema proporcional. Sus integrantes son elegidos por un período de cuatro años. Por su parte, el Poder Judicial está compuesto por tribunales de primera y segunda instancia, encima de los cuales se encuentra la *Riigikohus* o Corte Nacional, con 19 miembros vitalicios elegidos por el Parlamento de una propuesta del Presidente.

El país se encuentra dividido en 15 condados, en estonio *maakond*, que son: Harju, Hiiu, Ida-Viru, Järva, Jõgeva, Lääne, Lääne-Viru, Pärnu, Põlva, Rapla, Saare, Tartu, Valga, Viljandi y Võru.

EL PRESIDENTE

La actual Presidente Kersti Kaljulaid, del partido Unión Pro Patria, asumió su primer mandato el 10 de octubre de 2016 convirtiéndose en la primera Presidente mujer en la historia de Estonia.

EL GOBIERNO ACTUAL

Las últimas elecciones generales tuvieron lugar en abril de 2019. El actual gobierno está compuesto por una coalición formada por el Partido de la Reforma, la Unión Pro Patria y el Partido Socialdemócrata. El Primer Ministro es Jüri Rastas, líder del Partido de Centro, quien ocupa el cargo desde abril 2019.

Después de las últimas elecciones el parlamento quedó conformado de la siguiente manera:

Tabla 1.3. PARLAMENTO DE ESTONIA

PARTIDO	%	ESCAÑOS
Partido de la Reforma (<i>Eesti Reformierakond</i>)	28,8	34
Partido de Centro (<i>Eesti Keskerakond</i>)	23,1	26
Partido Socialdemócrata (<i>Sotsiaaldemokraatlik Erakond</i>)	9,8	10
Unión Pro Patria y Res Pública (<i>Isamaa ja Res Publica Liit</i>)	11,4	12
Partido de la Libertad (<i>Eesti Vabaerakond</i>)	1,2	-
Partido Conservador Popular (<i>Eesti Konservatiivne Rahvaerakond</i>)	17,8	19

Actualmente, el gobierno estonio cuenta con las siguientes 14 carteras ministeriales que están repartidas entre los tres partidos de la coalición.

Tabla 1.4. REPARTO DEL GABINETE DEL GOBIERNO ESTONIO ACTUAL

INSTITUCIÓN	CARGO	NOMBRE	PARTIDO
Oficina del Primer Ministro	Primer ministro	Jüri Rastas	Partido de Centro
Ministerio de Asuntos Exteriores	Ministra de Asuntos Exteriores	Urmas Reinsalu	Unión Pro Patria y Res Pública
Ministerio de Finanzas	Ministro de Administración Pública	Jaak Aab	Partido de Centro
Ministerio de Finanzas	Ministro de Finanzas	Martin Helme	Partido Conservador Popular
Ministerio de Asuntos Económicos y Comunicaciones	Ministro de Asuntos Económicos e Infraestructura	Taavi Aas	Partido de Centro
Ministerio de Defensa	Ministro de Defensa	Jüri Luik	Unión Pro Patria y Res Pública
Ministerio de Educación e Investigación	Ministro de Educación e Investigación	Mailis Reps	Partido de Centro
Ministerio del Interior	Ministro del Interior	Mart Helme	Partido Conservador Popular
Ministerio del Medio Ambiente	Ministro del Medio Ambiente	Rene Kokk	Partido Conservador Popular
Ministerio de Justicia	Ministro de Justicia	Raivo Aeg	Unión Pro Patria y Res Pública
Ministerio de Cultura	Ministro de Cultura	Tõnis Lukas	Unión Pro Patria y Res Pública
Ministerio de Asuntos Sociales	Ministro de Protección Social	Tanel Kiik	Partido de Centro
Ministerio de Asuntos Sociales	Ministra de Población	Riina Solman	Unión Pro Patria y Res Pública
	Ministro de Comercio Exterior y de Tecnología Informática	Kaimar Karu	-

1.3. ORGANIZACIONES Y ACUERDOS INTERNACIONALES

Estonia es miembro de los principales organismos y acuerdos internacionales.

Entre ellos están:

- Naciones Unidas, 1991
- Organización para la Seguridad y la Cooperación en Europa (OSCE), 1991
- Consejo de Europa, 1993
- Organización Mundial del Comercio, 1999
- Consejo de Estados del Mar Báltico, 2002
- Unión Europea, 2004
- OTAN, 2004

Para una lista completa de las organizaciones de las que forma parte Estonia, consulte la página web del Ministerio de Asuntos Exteriores:

<http://vm.ee/en/estonias-membership-international-organisations>

2. ECONOMÍA Y FINANZAS

1.4. CONYUNTURA ECONÓMICA

Desde su propia salida de la recesión, Estonia encaró el contexto de crisis financiera y económica en Europa consolidando su política de ahorro, fomento de la inversión extranjera y una regulación favorables a los negocios, con bajos niveles impositivos y de endeudamiento público, lo que se traduce en una política de rigurosa austeridad en el gasto público. A principios de 2012 el país era considerado como uno de los pocos países de la eurozona que cumplía con los criterios del Tratado de Maastricht.

Por otra parte, Estonia ha aprovechado una demanda externa sostenida para sus productos y una competitividad creciente para consolidar su salida de la recesión, sin haber llegado a recuperar aún el nivel de actividad previo a la recesión. Si bien el 2011 mostró un crecimiento notable del PIB (8,3 %), durante los últimos años el crecimiento ha sido más modesto, de un 3,9 % en el 2018.

Uno de los principales desafíos económicos para el futuro cercano es evitar que el desempleo cíclico se convierta en estructural. Desde el año 2012, la inflación se ha moderado siendo en el 2018 de 3,4 %.

PRINCIPALES INDICADORES ECONÓMICOS 2018

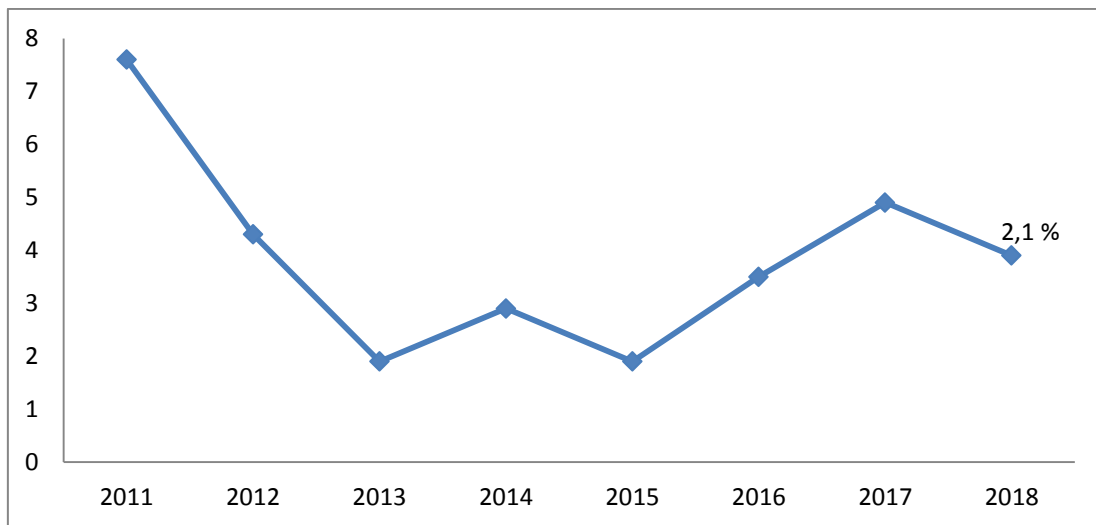
Producto Interno Bruto (PIB)	25.657 M euros (+3.9%)
PIB per cápita	15.900 euros
Deuda pública	1.522 millones de euros
Deuda (% PIB)	8,4
Tasa de desempleo (III trimestre 2019)	3,9 %
Salario medio anual	16.764 euros
Exportaciones	14 424 millones de euros
Importaciones	16 228 millones de euros
Balanza comercial	-1 803.8 millones de euros
Ranking Doing Business (2019)	18º
Calificación de riesgo Moody's	A1
Calificación de riesgo S&P	AA-
Calificación de riesgo Fitch	AA-

Fuente: Estadísticas de Estonia, Banco de Estonia & Datos Macro (Diario Expansión), Trading Economics

PRODUCTO INTERNO BRUTO

Según datos del 2018 el PIB de Estonia ascendía a unos 26 mil millones de euros a precios corrientes, lo que presenta un PIB per cápita de 15,9 mil euros. Como se puede apreciar en el siguiente gráfico, la evolución del PIB se recuperó después de 2015, años en que experimentó un descenso por la crisis financiera. Después de la crisis financiera, Estonia tuvo uno de los mayores índices de crecimiento económico de toda la Unión Europea. Desde entonces el crecimiento ha sido más modesto.

EVOLUCIÓN DEL PIB DE ESTONIA, 2011-2018



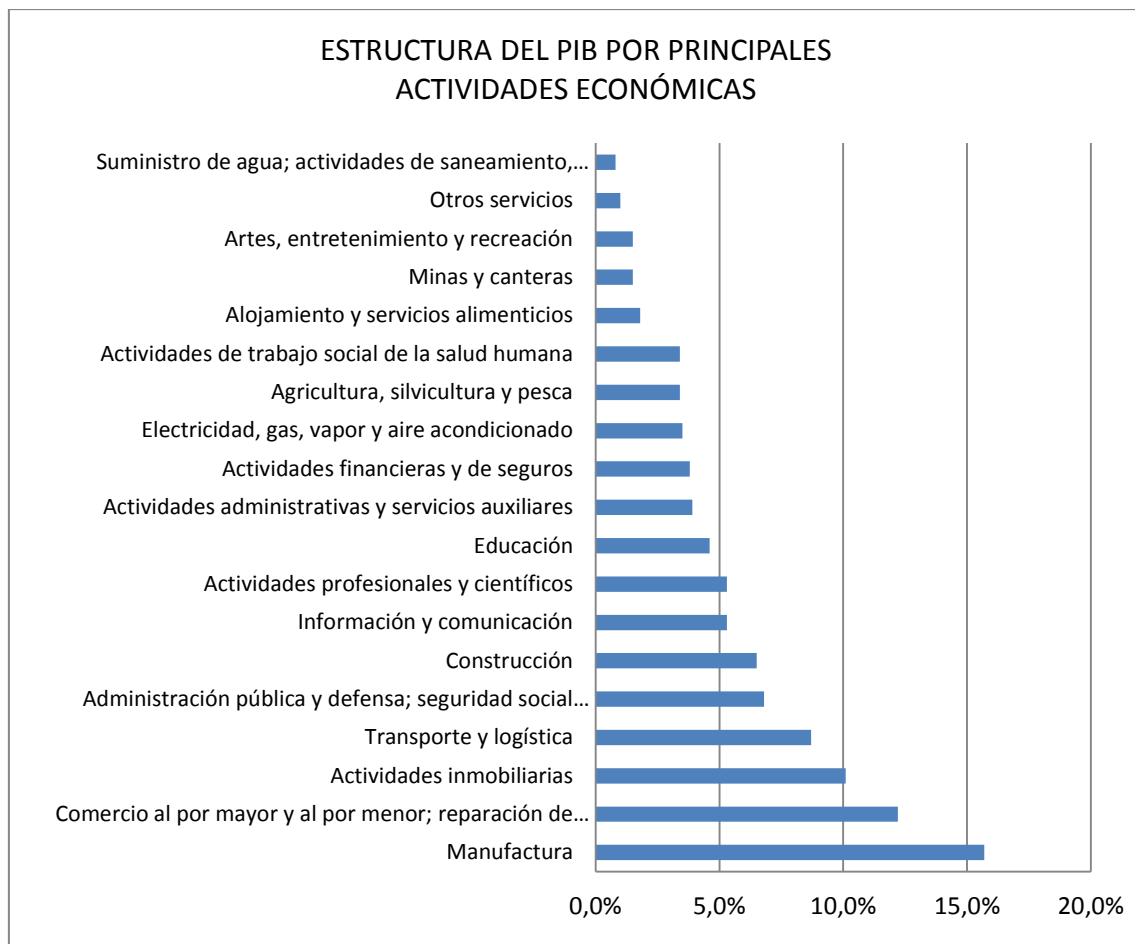
Fuente: Banco Mundial

1.5. PRINCIPALES SECTORES DE ACTIVIDAD

Más del 68 % del PIB de Estonia se deriva del sector servicios. La industria participa con el 29 % y el sector primario representa, aproximadamente, el 4 % de la producción global. El sector de servicios experimentó un rápido desarrollo en la década de los 90 ya que muchas de estas actividades ni siquiera existían en el sistema económico soviético.

los sectores más importantes de la economía estonia son la industria de transformación, que representa en torno al 16 % de la producción total, el transporte, almacenamiento y comunicaciones (13 %), comercio (más del 12 %) y bienes, arrendamiento y alquiler, así como, los servicios empresariales (16,5 %). La agricultura asciende a algo menos del 4 % de la producción total, la construcción a un 7 % y el gobierno, la educación y la atención sanitaria, a más del 12 %.

ESTRUCTURA DEL PIB POR PRINCIPALES ACTIVIDADES ECONÓMICAS



Fuente: Banco de Estonia

1.6. MONEDA Y FINANZAS

La moneda de Estonia era la corona (EEK) hasta el 1 de enero de 2011, fecha en la que pasó a formar parte de la zona Euro. El tipo de cambio establecido entre el euro y la corona era de 1 euro = 15,60 coronas. Cabe mencionar, que muchas estadísticas y datos económicos de Estonia anteriores a la entrada en vigor del euro han sido elaboradas en coronas, por lo que conocer su tipo de cambio puede resultar de gran utilidad a la hora de comparar datos anteriores a 2011.

El Banco de Estonia fue fundado en 1919, opera como banco central y no existía durante los años de la ocupación soviética (1940-41, 1944-1989). Restaurado en 1990, es responsable de mantener el valor de la corona estonia y la estabilidad del sistema financiero. Inicialmente, el Banco de Estonia llevó a cabo la supervisión de los bancos comerciales pero ahora la tarea es de las responsabilidades de la Autoridad de Supervisión Financiera, establecida en 2002 y que lleva a cabo la supervisión de todas las instituciones financieras, por ejemplo, bancos, compañías de seguros, de inversión, fondos de pensiones y el mercado de valores.

En Estonia operan actualmente 17 bancos comerciales, de los cuales 12 (98 %) son miembros de la Asociación de Banca de Estonia. Los nombres y datos de contacto de los principales bancos de Estonia están relacionados al final de esta guía de negocios.

El sector financiero se halla muy centrado en los bancos, ya que la mayoría de los seguros y sociedades de inversión y fondos de pensión pertenecen a los bancos. La mayoría de los bancos, a su vez, son propiedad del capital extranjero, mayoritariamente de origen escandinavo (Suecia y Finlandia). El capital extranjero domina también en los seguros, ya sea a través de participaciones directas o indirectas.

1.7. INVERSIÓN EXTRANJERA DIRECTA (IED)

Estonia es uno de los países líderes en la Europa oriental y central en relación con la inversión extranjera directa per cápita. Inicialmente una gran parte de las inversiones se realizaron a través de la privatización, pero poco a poco el énfasis cambió de las inversiones en otras empresas y el establecimiento de nuevas empresas. Suecia ocupa el primer lugar (33 % de las inversiones directas) a través de la propiedad de los bancos más grandes de Estonia. Además, se realizan inversiones en telecomunicaciones y otros proyectos. Finlandia ocupa el segundo lugar entre los inversores (24 %), con inversiones dirigidos al sector bancario, así como a otras áreas como el comercio y la industria. Las inversiones extranjeras restantes se distribuyen entre otros países de la UE (Noruega, el Reino Unido, Alemania, Chipre, Holanda, Luxemburgo) y los EEUU.

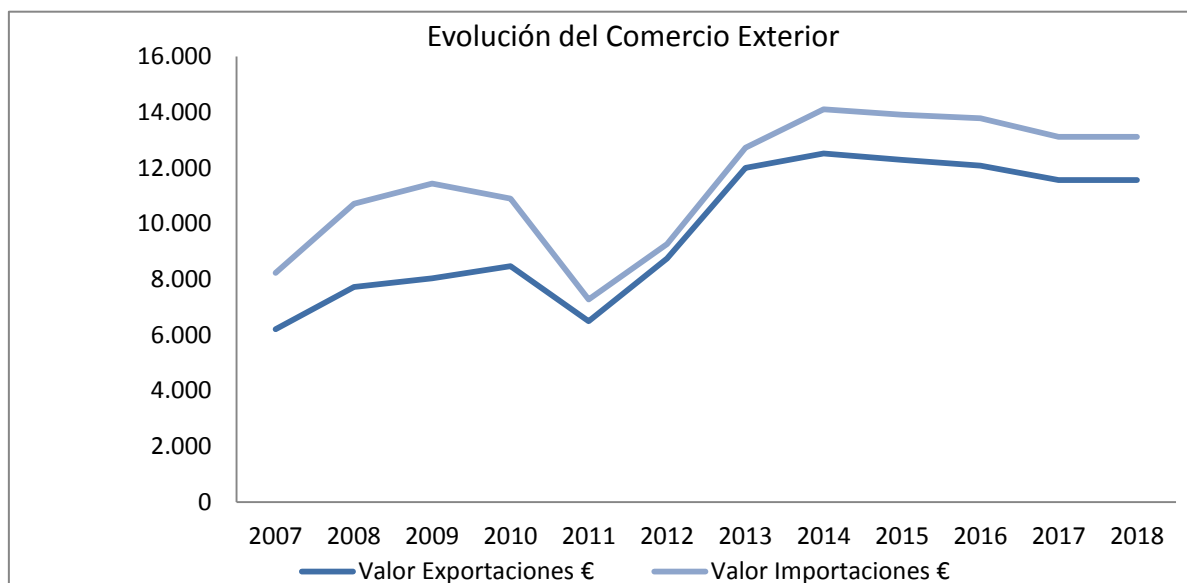
3. COMERCIO EXTERIOR

EVOLUCIÓN RECIENTE Y CONSIDERACIONES GENERALES

El comercio exterior de Estonia ha experimentado un aumento constante desde la recuperación de su independencia y, en especial, después de su adhesión a la Unión Europea. El comercio exterior estonio se basa, principalmente, en los fuertes lazos económicos con Finlandia, Suecia, Rusia, Letonia, Lituania y Alemania, así como con otros países de la zona euro.

Tanto las exportaciones como las importaciones crecieron de manera sostenible hasta la última crisis económica. Si bien el comercio exterior de Estonia se recuperó bastante rápido a niveles incluso mejores que antes de la crisis, en los últimos años se experimentó una leve reducción en las cifras. Según los datos de Estadísticas de Estonia, en el 2018 el valor de las exportaciones e importaciones totales llegó a 11.600 millones de euros y a 13.100 millones de euros, respectivamente. El año pasado, al igual que en los últimos diez años, hubo déficit en la balanza comercial ya que las importaciones nacionales fueron mayores que las exportaciones.

EVOLUCIÓN DEL COMERCIO EXTERIOR DESDE 2007 HASTA 2018 (en millones de euros)



Fuente: Estadísticas de Estonia

Durante el primer semestre del 2018 las exportaciones estonias ascendieron a 5.796 millones de euros, lo cual representa una reducción del 0,4 por ciento en relación al año anterior. A su vez, las importaciones estonias del primer semestre de este año fueron de 6.699 millones de euros, resultando en una mejora del 2,6 por ciento comparado con el mismo periodo del año anterior.

PRINCIPALES SOCIOS COMERCIALES

Los principales países de destino de las exportaciones estonias fueron en el 2018 los países cercanos: Suecia, Finlandia, Letonia y Rusia representando en total el 45 por ciento del total de sus exportaciones. En cuanto a las exportaciones a Rusia, hubo una reducción significativa del 35 por ciento en relación al año anterior.

PRINCIPALES PAISES DE DESTINO DE LAS EXPORTACIONES ESTONIAS 2018 (millones de euros)

EXPORTACIONES POR PAÍS DE DESTINO 2018

Nº ORDEN	PAÍS DE DESTINO	VALOR	VARIACIÓN* %	% DEL TOTAL
1	Finlandia	2.176	0,7	16,0
2	Suecia	1.815	1,3	11,0
3	Letonia	1.203	-7,4	10,0
4	Rusia	772	-35,0	6,7
5	Lituania	677	6,1	5,9
6	Alemania	606	4,1	5,2
...				
77	Argentina	0,78	-55,6	0,01
Total exportaciones		14.400	-3,7	100

Fuente: Estadísticas de Estonia

*Variación en relación al año anterior

Los principales países de origen de las importaciones estonias fueron en el 2016 Finlandia, Alemania, Lituania y Suecia representando en total más del 40 por ciento del total de sus importaciones. Hubo una reducción de casi del 10 por ciento en las importaciones de origen finlandesa y alemana.

PRINCIPALES PAISES DE ORIGEN DE LAS IMPORTACIONES ESTONIAS 2018

IMPORTACIONES POR PAÍS DE ORIGEN 2018

Nº ORDEN	PAÍS DE ORIGEN	VALORES EN MILLONES DE EUROS	VARIACIÓN* %	% DEL TOTAL
1	Finlandia	1.902	-9,2	13,0
2	Alemania	1.435	-9,3	10,0
3	Lituania	1.252	8,7	10,0
4	Suecia	1.114	-7,0	8,5
5	Letonia	1.109	-5,0	8,5
6	Polonia	970	-7,2	7,4
...				
63	Argentina	2,2	-25,3	0,02
Total importaciones		16.2	-4,91	100

Fuente: Estadísticas de Estonia

*Variación en relación al año anterior

Cifras de comercio exterior de Estonia

Exportaciones	14.402 MEUR
Exportaciones % PBI	56 %
Importaciones	16.215 MEUR
Importaciones % PBI	63 %
Balanza comercial	-1.813 MEUR
Principales socios comerciales	Suecia, Finlandia, Rusia, Letonia y Alemania
Principales productos de importación	Refinado de petróleo, automóviles, telefonía, circuitos integrados y otros equipos electrónicos.
Principales productos de exportación	Telefonía y equipos, refinado de petróleo, automóviles, construcciones prefabricadas y madera aserrada.

Fuente: Estadísticas de Estonia.

4. RELACIONES COMERCIALES ARGENTINA-ESTONIA

1.1.4. BALANZA COMERCIAL

Las cifras que reflejan las relaciones comerciales entre Argentina y Estonia han variado a lo largo de los años, pero se han mantenido relativamente estables a pesar del reducido tamaño del país báltico. Así, al analizar la balanza comercial, se aprecia que en los últimos cinco años los datos no son favorables para Estonia.

En el año 2016 las exportaciones estonias hacia Argentina fueron de un poco menos de un millón de euros, mientras que las importaciones de origen argentino fueron de 2,2 millones. Las exportaciones estonias hacia Argentina disminuyeron un 55 por ciento en relación al año anterior y las importaciones demostraron una caída del 25 por ciento.

1.1.5. EXPORTACIONES

Evolución del comercio entre Argentina y Estonia			
Año	Importaciones (EUR)	Exportaciones (EUR)*	Balanza comercial (EUR)
2014	1.762.997	2.956.784	-1.193.787
2015	782.676	2.208.842	1.426.166
2016	1.304.203	2.263.350	959.147
2017	31.624.096	1.358.579	-30.265.517
2018	36.033.770	1.284.215	-34.749.555

Fuente: Estadísticas de Estonia. 03/2019. *Exportaciones por país de consigna.

Entre los productos estonios más exportados a Argentina se encuentran los productos de las industrias químicas; los instrumentos y aparatos de óptica, fotografía o cinematografía, de medida, control o precisión, instrumentos y aparatos médico-quirúrgicos, aparatos de relojería, instrumentos musicales; y los productos minerales.

EXPORTACIONES ESTONIAS A ARGENTINA EN 2018, POR CATEGORÍA DE PRODUCTO

Sección	Categoría de producto	Valor en euros	Variación* %	% del total
VI	Productos de las industrias químicas	297.470	-27,8	38,0
XVIII	Instrumentos y aparatos de óptica, fotografía o cinematografía, de medida, control o precisión, etc.	170.870	-68,8	21,8
V	Productos minerales	166.250	-51,2	21,2
XVI	Máquinas y aparatos, material eléctrico y sus partes etc.	52.880	-78,6	6,8
VII	Materias plásticas y sus manufacturas; caucho y sus manufacturas	44.200	232.550	5,6
X	Pasta de madera, papel y cartón	33.570	-66,0	4,3

Fuente: Estadísticas de Estonia

*Variación al año anterior

1.1.6. IMPORTACIONES

Entre los productos más importados desde Argentina a Estonia se encuentran los pertenecientes a las industrias alimentarias, bebidas, tabaco; los productos del reino vegetal; y los animales vivos y productos del reino animal que juntos representan más del 90 por ciento del valor total de las importaciones.

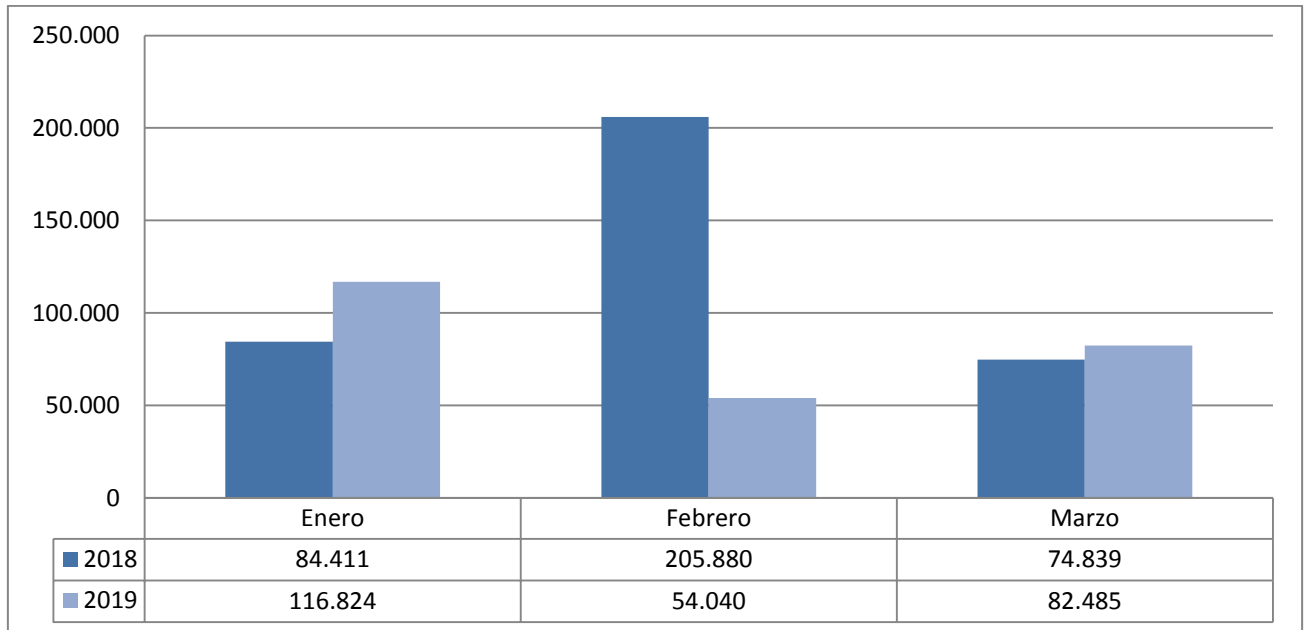
Principales exportaciones argentinas a Estonia 2016-2018 (por país de consigna)			
Producto	2016 (EUR)	2017 (EUR)	2018 (EUR)
2204 Vino de uvas frescas	1.226.365	854.197	725837
1202 Cacahuets, sin tostar ni cocer, incluso sin cáscara	605.107	405.784	320979
0304 Filetes de pescado y demás carne de pescado	109.673	27.109	123285
4202 Baúles, maletas, cofres, cajas ejecutivas, portafolios, carteras escolares, estuches para gafas	120.581	326	113
1905 Productos de panadería, pastelería, galletería, incluso con contenido de cacao	30.109	40.653	40433
0813 Frutas y frutos secos y sus mezclas	47.750	0	0
1005 Maíz	28.712	17.010	0
9018 Instrumental médico, para uso quirúrgico, dental o veterinaria	0	0	33648
4107 Cueros de bovino preparados después del curtido	29.871	0	0
2205 Vermut y demás vinos de uvas frescas aromatizados con plantas o sustancias aromáticas	28.544	0	0

Fuente: Estadísticas de Estonia.

Principales exportaciones argentinas a Estonia 2016-2018 (por país de origen)			
Producto	2016 (EUR)	2017 (EUR)	2018 (EUR)
2204 Vino de uvas frescas	1.680.253	1.349.370	1.113.538
0805 Cítricos, frescos o secos	1.795.926	673.561	220.664
2304 Residuos y desperdicios de la industria alimentaria, alimentos para animales: tortas y demás residuos sólidos, incluso molidos o en pellets	739.376	974.781	807.465
1202 Cacahuets, sin tostar ni cocer de otro modo, incluso sin cáscara o rotos	781.850	497.600	415.717
0304 Filetes de pescado y demás carne de pescado (incluso picada)	395.865	351.253	494.447
1512 Aceite de girasol, cártamo o algodón y sus fracciones, incluso refinado	247.406	137.723	204.929
2309 Preparaciones para la alimentación de los animales	137.110	159.907	138.108
2008 Frutas, nueces y demás partes comestibles de plantas, preparadas o conservadas de otra forma	152.080	149.340	120.952
0808 Manzanas y peras frescas	30.013	49.933	151.629
1205 Semillas de colza	15.968	105.270	71.072

Fuente: Estadísticas de Estonia.

Exportaciones argentinas a Estonia en euros 2019



Fecha de actualización: 06/2019

PERSPECTIVAS DE LAS RELACIONES COMERCIALES BILATERALES

Las relaciones económicas entre Estonia y Argentina han sido bastante estables en los últimos años. Sin embargo, el volumen de intercambios continúa siendo modesto lo que no es óbice para que se aprovechen las potencialidades que existen entre los dos países.

5. ACCESO AL MERCADO

SISTEMA ARANCELARIO

Para ingresar al mercado estonio, los productos importados pueden estar sujetos al pago de gravámenes arancelarios, o bien, exentos de ellos. Esto dependerá de la clasificación del producto que se trate en la Nomenclatura Combinada (CN), que es la clasificación común europea de las mercancías, basada en el Sistema Armonizado (HS), aplicable en Letonia y en el resto de la Unión Europea.

Esta Nomenclatura Combinada, que se somete a revisión anualmente, comprende 99 capítulos y, aproximadamente, 10.000 posiciones arancelarias a 8 dígitos. Las actualizaciones de la Nomenclatura Combinada se publican habitualmente en el Diario Oficial de la Unión Europea. Más información sobre esta materia disponible en los sitios web de la Unión Europea indicados más abajo.

Es importante destacar la relevancia de la correcta clasificación de los productos a exportar a este mercado, ya que de ello derivará la exacta determinación del arancel aduanero que tendrá que abonarse. Además, ello permitirá saber con precisión si el producto está sujeto a medidas especiales, por ejemplo, cuotas, etc.

El Arancel Integrado de la Comunidad (TARIC) es un instrumento que contiene la nomenclatura, y muestra los aranceles aplicables actualmente a terceros países, así como las preferencias. Igualmente indica todas las medidas de política comercial que la Unión Europea aplica a los productos a exportar a este mercado, por lo que se convierte en un instrumento de relevancia al momento de tomar una decisión de exportación.

Si bien es un elemento de uso práctico e información, en caso de duda acerca de la correcta clasificación de un producto, se recomienda contactar a la autoridad aduanera y solicitar la información arancelaria.

Puede accederse a la información disponible en TARIC a través del siguiente vínculo en Internet, en idioma español: http://europa.eu/business/import-export/index_es.htm#9

Información específica sobre TARIC en inglés:

http://ec.europa.eu/taxation_customs/customs/customs_duties/tariff_aspects/customs_tariff/index_en.htm

Más información sobre el sistema de Información Arancelaria Vinculante (IAV) en español:

<https://trade.ec.europa.eu/tradehelp/es/informacion-arancelaria-vinculante>

Información específica sobre las reducciones y suspensiones arancelarias:

<https://trade.ec.europa.eu/tradehelp/es/reducciones-y-suspensiones-arancelarias>

REGULACIÓN DE IMPORTACIONES

Desde que Estonia es parte de la Unión Europea, se aplican en el comercio exterior los reglamentos armonizados comunitarios, por lo que los trámites aduaneros a que están sujetos los productos importados son similares, sin importar el punto de ingreso a la Unión. A partir de ese momento, el producto podrá circular por la unión aduanera sin más trámites o requisitos aduaneros interiores.

Las muestras sin valor comercial y las importaciones temporarias pueden ingresar sin restricciones. Sólo hay restricciones para las armas y sustancias peligrosas.

Los productos importados deben ser declarados por un procedimiento escrito y la documentación requerida consta de una factura firmada comercial y el certificado de origen.

En general, los documentos necesarios para el ingreso de productos extranjeros al mercado de Estonia son los siguientes:

1. El formulario SAD (con este formulario se hace la declaración aduanera, contiene información del producto)
2. Factura comercial
3. Si se aplica el SGP, se necesita el Certificado de Origen (Form A), que debe ser firmado por el exportador y legalizado por las autoridades argentinas.
4. Análisis de la prueba del laboratorio de la aduana para el caso de productos alimenticios.

En todo caso deberá verificarse la aduana la normativa y regulación en vigor respecto a la documentación necesaria para productos específicos.

Para el acceso de productos a la Unión Europea, puede consultarse el servicio Export Helpdesk disponible en Internet. El Export Helpdesk es un servicio gratuito prestado por la Comisión Europea para facilitar el acceso al mercado de la Unión Europea. El servicio está disponible en español, a través del siguiente enlace: <https://trade.ec.europa.eu/tradehelp/>

6. ESTRUCTURA DE COMERCIALIZACIÓN

CANALES DE DISTRIBUCIÓN Y PERFIL DEL CONSUMIDOR

Los establecimientos comerciales minoristas son particularmente fuertes en algunos sectores especializados, como la electrónica, los componentes e instrumentos eléctricos, productos farmacéuticos y de cuidado de la salud, productos técnicos y la maquinaria y las materias primas y productos químicos. La distribución comercial y los sistemas de logística y transporte se han desarrollado significativamente en los últimos años. Muchas cadenas de distribución nórdicas se han establecido en Estonia, aplicando allí los sistemas de distribución habituales en Finlandia y Suecia.

En el Sitio web: <http://www.tradewithestonia.com/>, puede obtener más información sobre los diferentes sectores.

2. VIAJES DE NEGOCIOS

MONEDA, TRANSPORTE Y ALOJAMIENTO

Estonia se unió a la zona del euro el 1 de enero de 2011 y desde entonces la moneda en uso es el euro. Las tarjetas de crédito Visa, Mastercard y Eurocard se aceptan en la mayoría de los principales hoteles, restaurantes y tiendas, mientras que la tarjeta American Express no es tan común.

Estonia dispone de un moderno sistema de transporte interno, así como un gran número de establecimientos alojativos de diferentes categorías. Para más información sobre los viajes a Estonia consulte el Sitio web: <http://www.visitestonia.com/en>, donde podrá encontrar información de actualidad tanto sobre los alojamientos como el transporte y otras cuestiones de carácter práctico que pueden resultar útiles a la hora de planificar su viaje de negocios.

VISAS

Los nacionales argentinos no necesitan visa para viajes turísticos a Estonia siempre y cuando su estancia total en los países del área Schengen¹ no sea mayor de 90 días durante un período de 6 meses.

Los ciudadanos argentinos que planifiquen el ingreso en carácter de turistas a los países que conforman el área Schengen deberán contar al momento del arribo al aeropuerto internacional de destino, con la siguiente documentación:

1. Documento de viaje válido, con una vigencia no menor a seis meses (pasaporte argentino).
2. Tarjeta de crédito o demostración de solvencia económica con un promedio disponible de gastos de 40/50 euros diarios (dinero en efectivo y/o cheques de viajeros).
3. Nota de invitación emitida por el residente en el país receptor, certificada por notario local.
4. Pasaje aéreo de ida y vuelta, con retorno acotado al periodo de permanencia (máximo 90 días).

¹ Alemania, Austria, Bélgica, Dinamarca, Eslovaquia, Eslovenia, España, Estonia, Finlandia, Francia, Grecia, Hungría, Islandia, Italia, Letonia, Lituania, Liechtenstein, Luxemburgo, Malta, Noruega, Países Bajos, Polonia, Portugal, República Checa, Suecia y Suiza.

Estonia no tiene embajada en la Argentina. El cónsul honorario de Estonia en la Argentina es el Sr. Carlos Andrés Mattsson. Contacto de email: consuladoestonia.ar@gmail.com.

DATOS DE CONTACTO DEL CÓNsul HONORARIO EN BUENOS AIRES

Consulado Honorario de Estonia

Av. Bernabé Márquez 951

San Isidro

Buenos Aires

Tel. +54 11 4723 7273

Fax. +54 11 4723 3060

consuladoestonia.ar@gmail.com

DATOS DE CONTACTO DE LA EMBAJADA ARGENTINA EN FINLANDIA

Bulevardi 5 A 11

00120 Helsinki

Tel: +358 9 4242 8700

Fax: +358 9 4242 8701

embajada_efinl@mrecic.gov.ar

<http://efinl.mrecic.gov.ar/>

SECCIÓN CONSULAR

Tel. (+358) 9 4242 8702

Urgencias: (+358) 50 5020099

consular_efinl@mrecic.gov.ar

IDIOMA, ATENCIÓN MÉDICA, COMUNICACIONES Y SEGURIDAD

En Estonia, además del estonio, que es la lengua nacional y guarda cierto parentesco lingüístico con el finés, se habla más ruso que inglés como lengua extranjera, aunque el inglés se habla cada vez más en hoteles, restaurantes y tiendas de cierto nivel adquisitivo, sobre todo entre la gente más joven.

Se recomienda siempre tener un seguro médico antes de viajar a Estonia, que puede contratarse en la agencia de turismo. Como en el resto de Europa, los estonios suelen tener cobertura médica por sus sueldos pero a los extranjeros se les cobra como a clientes privados argentinos de una clínica privada, desde una simple consulta hasta una internación.

Las farmacias están bien provistas pero debe tenerse en cuenta que algunos remedios que en otros países están disponibles en tiendas y supermercados, como la aspirina y jarabes varios, en Estonia sólo se venden en farmacias. Los remedios herbarios y otros productos orgánicos también están disponibles en algunos supermercados y tiendas especializadas.

Los servicios médicos de Estonia son tan buenos como en la mayoría de los países europeos.

En Estonia casi todos tienen un teléfono celular hasta el punto que se está prefiriendo cada vez más la telefonía móvil a la fija. Como es un país pequeño no hay códigos de ciudades sino sólo el prefijo de país, que desde el exterior es el +372, y los costos son los mismos hasta cualquier parte del país. Si se planea una estadía en Estonia por cierto tiempo y se piensa hacer muchas llamadas locales conviene comprar una tarjeta SIM llamada "kõnekaart", cuyas marcas más populares son Sempel, Smart y Diil, a partir de 10 euros.

El acceso gratuito a Internet en Tallin, la capital, es cercana al 100 %. Si no se dispone de una laptop las bibliotecas públicas ofrecen computadoras gratis.

Si bien el número de cafés internet está disminuyendo, se encontrarán varios abiertos casi toda la noche en Tallin y Tartu, debiendo pagar alrededor de 2 ó 3 euros por hora. Muchos hoteles también tienen una computadora con acceso a internet y la sala de embarque en el aeropuerto de Tallin tiene varios puntos de acceso gratuito a Internet para pasajeros.

El país no es totalmente libre de crímenes pero muy pocos incidentes afectan a los turistas. Los hurtos en bolsillos son una tentación para el ladrón en los mercados así que como en cualquier otro lugar se sugiere mantener los objetos de valor y el pasaporte en el hotel, quedándose, de ser posible, con una fotocopia del pasaporte en el bolsillo.

Al manejar automóviles debe uno asegurarse que no ha bebido demasiado alcohol (es decir, no más de una copa de vino o una cerveza), ya que Estonia aplica la tolerancia cero y procura cumplirla estrictamente.

La policía está para ayudar, muchos hablan inglés bien o, si no lo hacen, se encontrará rápidamente un colega que lo hace. El número de emergencia para llegar a la policía es el 110, que funciona también desde celulares, y el 112 es para los bomberos o una ambulancia.

DIRECTORIO DE CONTACTOS ÚTILES

INFORMACIÓN GENERAL:

Portal sobre Estonia: <http://estonia.eu/>

Información turística sobre Estonia: <https://www.visitestonia.com/en>

Municipalidad de Tallin: <http://www.tallinn.ee/>

Oficina de estadísticas de Estonia: www.stat.ee

COMERCIO E INDUSTRIA:

Cámara de Comercio e Industria de Estonia: <http://www.koda.ee/en>

Agencia de Inversión de Estonia: <http://www.investinestonia.com/>

Estonian Tax and Customs Board: www.emta.ee/eng

Banco de Estonia: <http://www.eestipank.ee/en>

OFICINAS DEL GOBIERNO:

Portal del Estado de Estonia: www.eesti.ee/en

Gobierno de la República de Estonia: www.valitsus.ee/en

Ministerio de Cultura: <http://www.kul.ee/en>

Ministerio de Defensa: <http://www.kmin.ee/en>

Ministerio de Asuntos Económicos y Comunicaciones: <https://www.mkm.ee/en>

Ministerio de Educación e Investigación: <https://www.hm.ee/en>

Ministerio de Medio Ambiente: <http://www.envir.ee/en>

Ministerio de Finanzas: <http://www.fin.ee/en>

Ministerio de Asuntos Exteriores: <http://www.vm.ee/en>

Ministerio del Interior: <https://www.siseministeerium.ee/en>

Ministerio de Justicia: <http://www.just.ee/en>

Ministerio de Asuntos Rurales: <http://www.agri.ee/en>

Ministerio de Asuntos Sociales: <http://www.sm.ee/en>

LISTADO DE BANCOS DE ESTONIA

SEB BANK

Tornimäe 2, 15010 TALLINN

Phone +372 665 5100

info@seb.ee

www.seb.ee

COOP PANK

Narva mnt. 4, 15014 TALLINN

Phone +372 669 0966

klienditugi@cooppank.ee

www.cooppank.ee

SWEDBANK

Liivalaia 8, 15040 TALLINN

Phone ++72 6310 310

info@swedbank.ee

www.swedbank.ee

CITADELE PANK

Narva mnt. 63/1, 10152 TALLINN

Phone +372 77 00 000

info@citadele.ee

www.citadele.ee

Danske Bank

Narva mnt. 11, 15015 TALLINN

Phone +372 6 800 800

info@danskebank.ee

<http://www.danskebank.ee>

TALLINN BUSINESS BANK

Estonia Av. 5a, 10143 Tallinn

Phone +372 6688 000

info@tbb.ee

www.tbb.ee

UniCredit BANK
Liivalaia 13/15, 10118 Tallinn
Phone +372 6222 100
info@unicredit.ee
www.unicreditbank.ee

Luminor
Liivalaia 45, 10145 Tallinn
Phone: +372 628 3300
info@luminor.ee
www.luminor.ee

LHV Bank
Tartu mnt 2, Tallinn 10145
Phone: +372 680 0400
info@lhv.ee
www.lhv.ee

BIGBANK
Rüütli 23, Tartu 51006
Phone: +372 731 1333
info@bigbank.ee
www.bigbank.ee

OP BANK
Tornimäe 5, 10145 Tallinn
Phone: +372 663 0840
info@opbank.ee
www.opbank.ee

ESTE DOCUMENTO HA SIDO ELABORADO POR:

Sección comercial de la Embajada de la República de Argentina

Fecha de actualización: Diciembre de 2019

Datos de contacto:

comercial_efinl@mrecic.gov.ar

Tel. +358 9 4242 8709

<http://efinl.mrecic.gov.ar/>