

La guía de negocios de Letonia es un documento que ofrece al lector una visión general sobre Letonia, sus características específicas, su actividad productiva y comercial, acompañada de algunos indicadores económicos y estadísticas. Este documento ha sido confeccionado en la Sección Económica y Comercial de la Embajada Argentina con la finalidad de facilitar el acercamiento y la prospección de este mercado exterior.

Guía de Negocios Letonia 2019



Embajada de la
República Argentina
República de Finlandia
Ministerio de Relaciones Exteriores y Culto



ÍNDICE DE CONTENIDOS

ÍNDICE DE CONTENIDOS	3
1. INFORMACIÓN BÁSICA	4
1.1. ASPECTOS GENERALES	4
1.2. ORGANIZACIÓN POLÍTICA Y ADMINISTRATIVA	7
1.3. ORGANIZACIONES Y ACUERDOS INTERNACIONALES	8
2. ECONOMÍA Y FINANZAS	9
2.1. CONYUNTURA ECONÓMICA	9
2.2. PRINCIPALES SECTORES DE ACTIVIDAD	10
2.3. MONEDA Y FINANZAS	11
2.4. BALANZA DE PAGOS Y RESERVAS INTERNACIONALES	12
2.5. INVERSIÓN EXTRANJERA DIRECTA (IED)	12
3. COMERCIO EXTERIOR	13
3.1. EVOLUCIÓN RECIENTE Y CONSIDERACIONES GENERALES	13
3.1. PRINCIPALES SOCIOS COMERCIALES	14
4. RELACIONES COMERCIALES LETONIA-ARGENTINA	15
4.1. BALANZA COMERCIAL	15
5. ACCESO AL MERCADO	17
5.1. SISTEMA ARANCELARIO	17
5.2. REGULACIÓN DE IMPORTACIONES	18
6. ESTRUCTURA DE COMERCIALIZACIÓN	19
6.1. CANALES DE DISTRIBUCIÓN Y PERFIL DEL CONSUMIDOR	19
7. VIAJES DE NEGOCIOS	20
7.1. TRANSPORTE Y ALOJAMIENTO	20
7.1. VISAS	20
7.2. ATENCIÓN MÉDICA, IDIOMA Y COMUNICACIONES	21
7.3. CONSIDERACIONES EN MATERIA DE SEGURIDAD	21
7.4. HORARIOS LABORALES Y CALENDARIO DE VACACIONES	22
DIRECTORIO DE CONTACTOS ÚTILES	22

1. INFORMACIÓN BÁSICA

1.1. ASPECTOS GENERALES

El nombre oficial del país es República de Letonia, en letón *Latvijas Republika*. Se encuentra situada en el noreste de Europa siendo uno de los tres países bálticos. Letonia se extiende sobre una superficie total de 64.589 km² y cuenta con una población de poco menos de 2 millones de habitantes (1.986.096 habitantes). Recuperó su independencia de la URSS el 21 de agosto del 1991 y es miembro de la Unión Europea desde 2004.

Con una población de 643.000 habitantes, la capital de Letonia, Riga, es la ciudad más grande de Letonia y de los estados Bálticos. Es el mayor centro cultural, educativo, político, financiero, comercial e industrial de la región. El centro histórico de Riga ha sido declarado Patrimonio de la Humanidad por la UNESCO, por su importante colección de edificios de Art Nouveau.

GEOGRAFÍA Y CLIMA

Letonia está situada en el noreste de Europa, limita al Norte con Estonia (frontera de 343 km), al Sur con Lituania (588 km), al Este con Rusia (276 km) y Bielorrusia (141 km) y al Oeste con el mar Báltico.



La mayor parte del territorio es llanura cubierta por depósitos de tierra y barro con grandes zonas de bosques y pantanos. La llanura de Semigalia, al Sur, contiene las tierras más fértiles, y es considerada el granero del país. En estas grandes llanuras hay suaves colinas cuya altura máxima es la colina Gaizina de 311 metros.

En Letonia abundan los lagos y los ríos, que desembocan en el mar Báltico y en el golfo de Riga. El país cuenta con más de 2.300 lagos de origen glaciar, de los cuales el mayor es el lago Lubāns, y más de 12.000 ríos y afluentes. El principal curso fluvial es el Daugava (también conocido como Dvina occidental), que nace en Rusia. Su red hidrográfica es relevante desde el punto de vista histórico y económico.

Letonia tiene un clima húmedo y templado con las cuatro estaciones del año bien diferenciadas. La temperatura media anual es de +5,9°C. El mes más cálido es julio, con una temperatura media de +17°C y los meses más fríos son enero y febrero, con temperaturas medias de -4,6°C y -4,7°C. El invierno se extiende de mitad de diciembre a principios de marzo, con temperaturas de entre +5°C y hasta extremos de -30°C. La temperatura máxima histórica registrada fue de +36,4°C y la mínima de -43,2°C.

Las precipitaciones medias son de 667 milímetros por año, las precipitaciones máximas son las caídas al final del verano, en julio y agosto, con medias de 78 milímetros y las mínimas se producen en febrero-marzo con medias de 33 milímetros.

POBLACIÓN Y CENTROS URBANOS

Letonia tiene una población de poco menos de 2 millones de habitantes con una densidad de 31 hab./km². El crecimiento de la población es uno de los más bajos del mundo, siendo -1,16 % anual de 2017 a 2018. Dos tercios de la población letona reside (68 %) en zonas urbanas, la mayoría en la capital, Riga (en letón *Rīga*) que tiene una población de 643.000 habitantes. Riga es el centro político y económico de Letonia y tanto su puerto como aeropuerto son importantes a nivel regional. La capital letona es el mayor núcleo urbano y uno de los principales centros económicos y financieros de los países bálticos. Otras ciudades importantes de Letonia son Daugavpils, Liepāja, Jelgava y Jūrmala.

POBLACIÓN DE LETONIA POR CIUDADES

Ciudad	Número de habitantes
Riga	643,368
Daugavpils	87,403
Liepāja	71,926
Jelgava	61,304
Jūrmala	57,371
Rēzekne	29,948
Jēkabpils	23,656

Fuente: Latvian institute

La población de origen letón representa poco más de la mitad de los habitantes del país (62 %), entre las otras etnias destacan las de origen ruso, bielorruso, ucraniano y polaco. Con el objetivo de evitar tensiones entre las diferentes nacionalidades, en el referéndum del 1998 los letones votaron a favor de facilitar la obtención de la nacionalidad.

POBLACIÓN DE LETONIA POR ETNIAS

Etnia	Porcentaje del total
Letón	62,2
Ruso	25,2
Bielorruso	3,2
Ucraniano	2,2
Polaco	2,1
Otros	5,1

Fuente: Latvian institute

El único idioma oficial de Letonia es el letón que pertenece al grupo de las lenguas bálticas. El principal idioma minoritario es el ruso, aproximadamente el 34 % de la población letona habla ruso en casa. El número de rusohablantes es incluso mayor que el de los que se identifican étnicamente como rusos.

PRINCIPALES IDIOMAS

Idioma	Número de habitantes	Porcentaje del total
Letón	1.164.894	62.1
Ruso	698.757	37.2
Otros	122.445	0,7

Fuente: Latvian institute

En el referéndum constitucional de 2012, el 75 % de la población votó en contra de adoptar el ruso como segundo idioma oficial de Letonia.

INFRAESTRUCTURAS, TRANSPORTE Y COMUNICACIONES

El sector del transporte en Letonia representa alrededor del 10 % del PBI y el tránsito entre Rusia y occidente es considerable. Los puertos más importantes son los de Riga, Ventspils, y Liepāja, por los que transitan los buques mercantes.

El aeropuerto internacional de Riga es el más grande, con un movimiento de alrededor de 7 millones de pasajeros anuales, pero son también importantes los aeropuertos internacionales de Liepāja y Ventspils.

Letonia tiene 2.400 km de vías férreas que la comunican con Rusia, Lituania, Bielorrusia y Estonia, más de 72.000 km de rutas por carretera, de las cuales más de 28.000 están pavimentadas, y 300 km de vías navegables.

EVOLUCIÓN DEL TRANSPORTE AÉREO

Año	Carga (en toneladas)	N° vuelos	N ° pasajeros
2018	28.256	83.468	7.056.089
2017	25.525	74.837	6.097.434
2016	19.760	68.061	5.401.243
2015	18.863	68.078	5.162.149
2014	32.984	65.819	4.813.959

Fuente: Aeropuerto Internacional de Riga

EVOLUCIÓN DEL TRANSPORTE MARÍTIMO

Año	Carga (en toneladas)
2018	57.054
2017	54.156
2016	56.217
2015	62.551
2014	65.055

Fuente: Oficina Central de Estadísticas de Letonia

TECNOLOGÍAS DE LA INFORMACIÓN Y TELECOMUNICACIONES

El mercado de telefonía celular y el sector de comunicaciones electrónicas son muy dinámicos debido a su proliferación. Los principales operadores móviles son tres, LMT, Tele2 y Bite Latvija, de los cuales Tele2 representa alrededor del 50 % del mercado.

Según los datos del Centro de Estadísticas de Letonia, en 2017 el 78,5 % usaba internet por lo menos una vez a la semana. El uso de internet ha incrementado considerablemente.

La transición de las emisiones analógicas a digitales terrestres tuvo lugar en junio de 2010.

1.2. ORGANIZACIÓN POLÍTICA Y ADMINISTRATIVA

La organización territorial de Letonia se compone de treinta y nueve distritos y siete ciudades autónomas desde 1991. Según la Reforma Territorial Administrativa de Letonia, que entrará en vigor durante 2019, el país se va a subdividir en 36 municipalidades (en letón: novadi) y 9 ciudades (en letón: Republikas pilsētas), cada una contará con su propia administración y las mismas competencias, dentro de la República de Letonia.

La forma de gobierno de Letonia es una república democrática parlamentaria unicameral. El Parlamento, *Saeima*, de 100 bancas es elegido por voto directo y popular cada cuatro años.

Las últimas elecciones parlamentarias tuvieron lugar en octubre de 2018 y el parlamento quedó conformado de la siguiente manera:

Partido	%	Escaños
Armonía (<i>Saskaņa</i>)	23	22
Unidad (<i>Vienotība</i>)	8	8
Unión de Verdes y Campesinos (<i>Zaļo un Zemnieku Savienība</i>)	21	11
Alianza Nacional (<i>Nacionālā apvienība</i>)	12	13
Quien es el miembro del Estado (<i>Kam pieder valsts?</i>)	16	15
Partido Conservador Nuevo (<i>Jaunā konservatīvā partija</i>)	17	16
Nueva Unidad (<i>Jaunā vienotība</i>)	8	8
Miembros de parlamento no afiliados	2	2

El presidente ostenta el título de jefe de Estado y comandante en jefe de las fuerzas armadas. La elección del presidente se lleva a cabo separadamente en el Saeima, también cada cuatro años. El presidente puede ser reelecto pero no más de dos veces seguidas. Dentro de sus funciones, el presidente propone al primer ministro, que junto con su gabinete, forman el poder ejecutivo y político.

El actual presidente de Letonia es Egils Levits, desde el 8 de julio de 2019. Es abogado y político. Vējonis ocupó el puesto de Ministro de Justicia después de la restauración de Constitución. Asimismo, fue el primer abogado letón en trabajar en el Tribunal Europeo de Derechos Humanos entre los años 1994 y 2004, y en el Tribunal de Justicia de la Unión Europea.

Actualmente, el gobierno de Letonia cuenta con 14 ministros. Además del primer ministro existen los siguientes ministerios:

- Ministerio de Agricultura
- Ministerio de Cultura
- Ministerio de Defensa
- Ministerio de Economía
- Ministerio de Educación y Ciencia
- Ministerio de Protección al Medio Ambiente y de Desarrollo Regional
- Ministerio de Finanzas
- Ministerio de Asuntos Exteriores
- Ministerio de Salud
- Ministerio del Interior
- Ministerio de Justicia
- Ministerio de Transporte
- Ministerio de Bienestar

1.3. ORGANIZACIONES Y ACUERDOS INTERNACIONALES

Letonia es miembro de las principales organizaciones internacionales.

Entre ellas están:

- Organización Naciones Unidas, 1991
- Consejo de Estados del Mar Báltico, 1992
- Consejo de Europa, 1995
- Organización Mundial del Comercio, 1999
- Organización para la Seguridad y la Cooperación en Europa (OSCE), 1995
- Unión Europea, 2004

Para ver la lista completa de las organizaciones de las que forma parte Letonia, consulte la página web del Ministerio de Relaciones Exteriores:

<http://www.mfa.gov.lv/en/about-the-ministry/publications/yearbook-2000/latvia-s-membership-in-international-organisations>

2. ECONOMÍA Y FINANZAS

2.1. CONYUNTURA ECONÓMICA

La economía de Letonia se basa, principalmente, en la agricultura, la industria textil y la industria siderometalúrgica. Actualmente, el turismo se perfila también como una importante fuente de ingresos gracias al patrimonio histórico del país. Cabe destacar también que la transición a una economía de mercado en Letonia provocó hace algunos años ciertas perturbaciones, como altos índices de desempleo, déficit presupuestario y sacrificios en las políticas sociales. No obstante ahora la situación se ha estabilizado.

La calificaciones de Moody's, S&P y Fitch sobre Letonia se han mantenido inalterables desde hace, al menos, un año. Tras finalizar los primeros años de la crisis, que trajo consigo altos índices de desempleo (un 20 % en febrero de 2010) y una fuerte emigración, la evolución de la economía ha sido positiva y los indicadores económicos actuales se presentan favorables con una tasa de desempleo mucho menor (6 %)

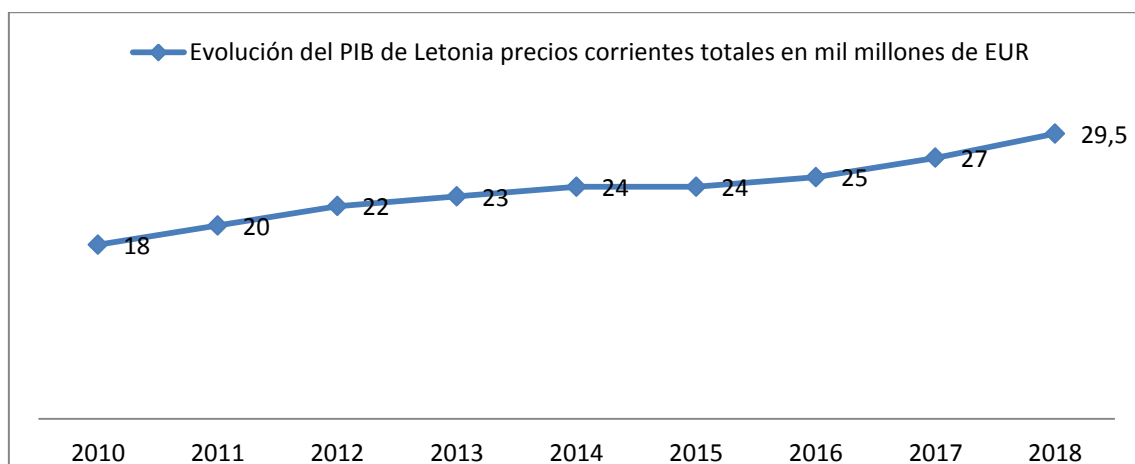
CUADRO RESUMEN DE PRINCIPALES INDICADORES 2018

Producto Interno Bruto (PIB)	29.5 billones de euros
PIB per cápita	15 328 euros
Deuda pública (2017)	47 %
Deuda (% PIB)	35,90
Tasa de desempleo (mayo 2019)	6 %
Salario medio anual	12.048 euros
Exportaciones	12.746 millones de euros
Importaciones	15.793 millones de euros
Balanza comercial	-225.9 millones de euros
Ranking Doing Business (2019)	19º
Calificación de riesgo Moody's	A3
Calificación de riesgo S&P	A
Calificación de riesgo Fitch	A-

Fuentes: *Oficina Central de Estadísticas de Letonia, Eurostat y otros*

PRODUCTO INTERNO BRUTO

Según datos del 2018 el PIB ascendía a 29,5 mil millones de euros a precios corrientes, lo que representa un PIB per cápita de 15.328 euros. Como se puede apreciar en el siguiente gráfico, la evolución del PIB ha aumentado progresivamente en los últimos nueve años.



Fuente: *Oficina Central de Estadísticas de Letonia*

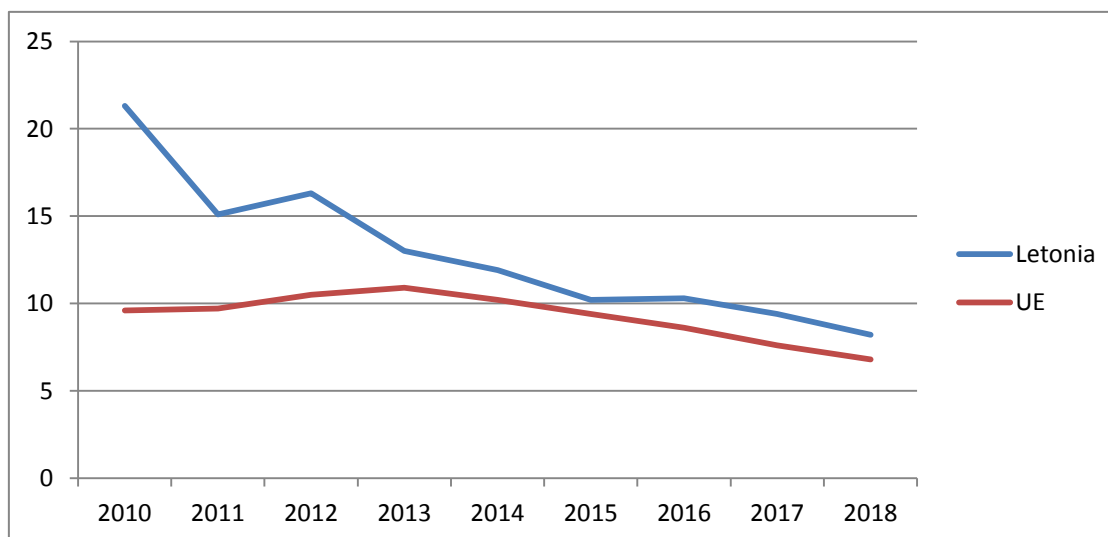
Después de la crisis financiera, Letonia tuvo uno de los mayores índices de crecimiento económico de toda la Unión Europea. Como se puede observar en el siguiente gráfico, después de una fuerte caída en el 2009, la economía letona alcanzó una tasa de crecimiento del 5,0 % en el 2018.

EL EMPLEO

La mejora gradual de la situación económica tuvo un efecto positivo en las altas tasas de desempleo. En los años 2017 y 2018 la tasa de desempleo ha bajado. Actualmente en Letonia el desempleo está disminuyendo y en mayo de 2019 se encontraba en un 6 %, muy cerca de la tasa media de la Unión Europea. Cabe destacar que, desde principios del 2013, ha disminuido la tasa de población económicamente activa debido a las tendencias demográficas negativas de Letonia.

En el siguiente gráfico se puede observar la evolución de la tasa de desempleo de Letonia y de la UE entre los años 2010 y 2018.

EVOLUCIÓN DE LA TASA DE DESEMPLEO DE LETONIA Y DE LA UE, 2010-2018



Fuente: Oficina Central de Estadísticas de Letonia y Eurostat

LOS PRECIOS

Comparado con noviembre de 2018, los precios para el consumidor bajaron 0,4 %. Los precios de los productos de consumo bajaron 0,8 % mientras los precios de los servicios incrementaron 0,6 %. Bajaron los precios de la ropa, el calzado, servicios de transporte y muebles, entre otros. Aumentaron los precios para la comida y las bebidas sin alcohol.

La inflación fue de 2,5 % en 2018 debido a factores externos, por ejemplo por la subida en los precios de la energía.

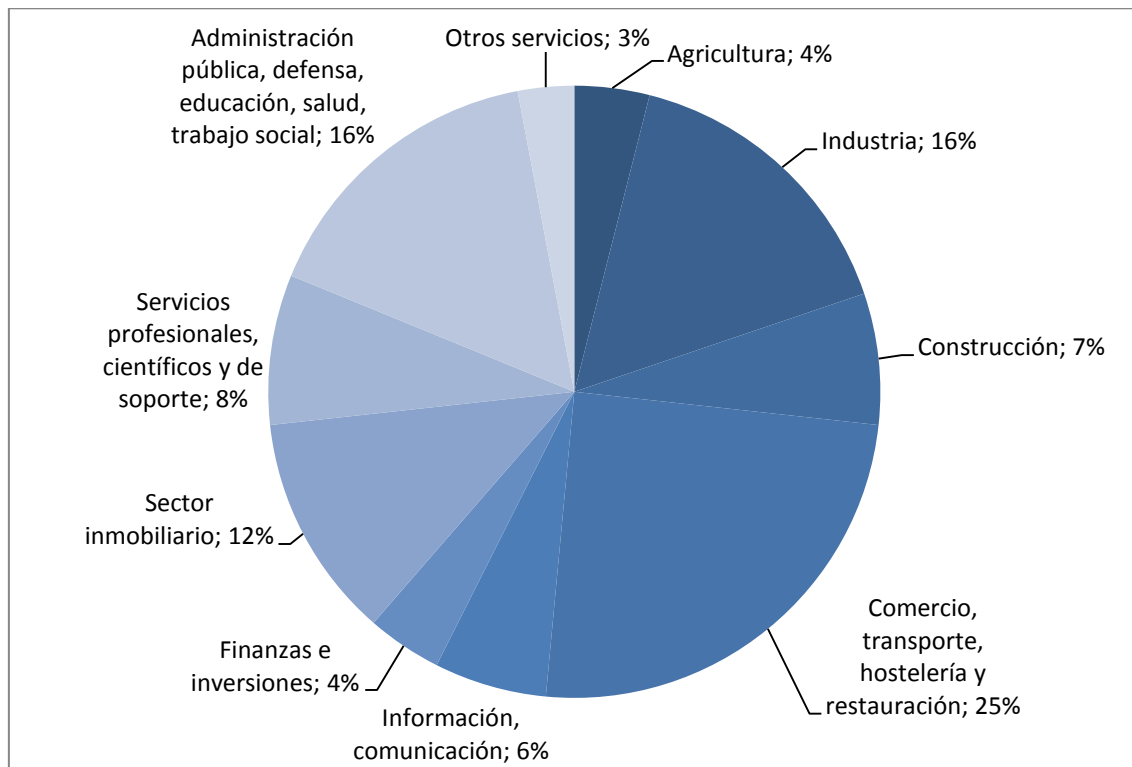
2.2. PRINCIPALES SECTORES DE ACTIVIDAD

En Letonia, la transformación de la estructura de producción ha sido bastante más rápida y avanzada que en otras economías ex socialistas, con una veloz expansión del sector servicios, a costa de la agricultura y la industria.

El comercio de bienes y servicios fue el primero en reanudar su crecimiento después de una fuerte caída en la producción por la crisis económica. Esto se debió a la mejora de la competitividad y las oportunidades de exportación.

En los últimos años, los sectores orientados al mercado interno (comercio, construcción, servicios) han ganado protagonismo en la economía letona. En cambio, los sectores de la construcción y de los servicios públicos vienen perdiendo protagonismo.

ESTRUCTURA DEL PIB DE LETONIA POR SECTORES 2018



Fuente: OECD

2.3. MONEDA Y FINANZAS

Con el ingreso en la Unión Europea en 2004, Letonia ingresó también en la Unión Económica y Monetaria, por lo que el país comenzó el proceso de adaptación al euro. Casi diez años más tarde, en 2013, la UE consideró que Letonia finalmente cumplía con todos los requisitos para adoptar el euro y por lo tanto, la moneda nacional antigua, el lats leton, fue reemplazada por el euro a partir del 1 de enero de 2014.

El Ministerio de Finanzas, en leton *Finanšu ministrija*, es el máximo órgano responsable de la política financiera de Letonia. Desde 2019, el cargo de ministro de finanzas está ocupado por el Sr. Jānis Reirs, quien junto con la secretaria de Estado, Sra. Baiba Bāne, lidera el Ministerio de Finanzas.

Para mayor información sobre el Ministerio de Finanzas de Letonia, consulte la página web del Ministerio, donde se encuentra información en inglés sobre la estructura organizativa, programas y actividades del Ministerio <http://www.fm.gov.lv/en/>.

2.4. BALANZA DE PAGOS Y RESERVAS INTERNACIONALES

Los siguientes datos, correspondientes a los últimos cinco años, han sido publicados por el Ministerio de Economía de Letonia en el informe de desarrollo económico de Letonia de 2018.

BALANZA DE PAGOS DE LETONIA (% DEL PIB)

	2014	2015	2016	2017	2018 (ene-sep)
CUENTA CORRIENTE	-1,7	-0,5	1,6	0,7	-1,0
Balanza comercial	-10,1	-9,0	-7,5	-8,5	-9,3
Exportación	43,4	42,5	41,6	42,7	41,2
Importación	53,4	51,6	49,1	51,2	50,5
Balanza de servicios	8,6	8,5	8,7	8,6	8,4
Rentas netas	-0,4	-0,6	-0,3	-0,7	-1,1
Transferencias corrientes	0,1	0,6	0,7	1,3	1,0
CUENTA DE CAPITAL	3,2	2,8	1,0	0,8	2,0
CUENTA FINANCIERA	2,8	2,1	2,7	1,3	4,5
Inversiones directas	-1,2	-2,4	-0,1	-0,1	-2,4
Activos	1,7	0,6	0,8	0,7	2,3
Pasivos	3,0	2,9	0,9	0,8	4,8
Inversiones de cartera	0,5	11,6	5,1	6,4	-7,4
Activos	6,1	9,7	7,0	5,7	-6,5
Pasivos	5,7	-2,0	1,9	-0,7	0,9
Otras inversiones	4,1	-8,5	2,8	-6,5	13,4
Activos	7,4	-11,0	1,1	0,1	1,9
Pasivos	3,3	-2,5	3,9	6,6	-11,4
ACTIVOS DE RESERVA	-0,5	1,3	0,5	3,3	-0,2

Fuente: Ministerio de Economía de Letonia

2.5. INVERSIÓN EXTRANJERA DIRECTA (IED)

Después de los efectos de la crisis económica global, Letonia implementó rigurosas medidas para recuperar la economía. Por ende, las inversiones siguieron creciendo. Después de la adhesión de Letonia a la Unión Europea, las inversiones extranjeras directas (IED) crecieron rápidamente y en 2018 llegaron a su punto álgido. La razón de dicho crecimiento fueron las nuevas oportunidades para los inversionistas extranjeros, una política monetaria estable y la posición geográfica de Letonia en los países de la Unión Europea y en los países de la Comunidad de Estados Independientes, además de su avanzada infraestructura. El stock de inversiones letonas en el exterior se cuantifica actualmente en 16.220 millones de euros.

Históricamente la mayoría de las inversiones han llegado de los países vecinos, de la región del mar Báltico y otros estados de la Unión Europea (76 %). El mayor número de inversiones extranjeras en el año 2018 llegaron desde Suecia (17 %). Más de la tercera parte de la economía letona depende de los mercados extranjeros.

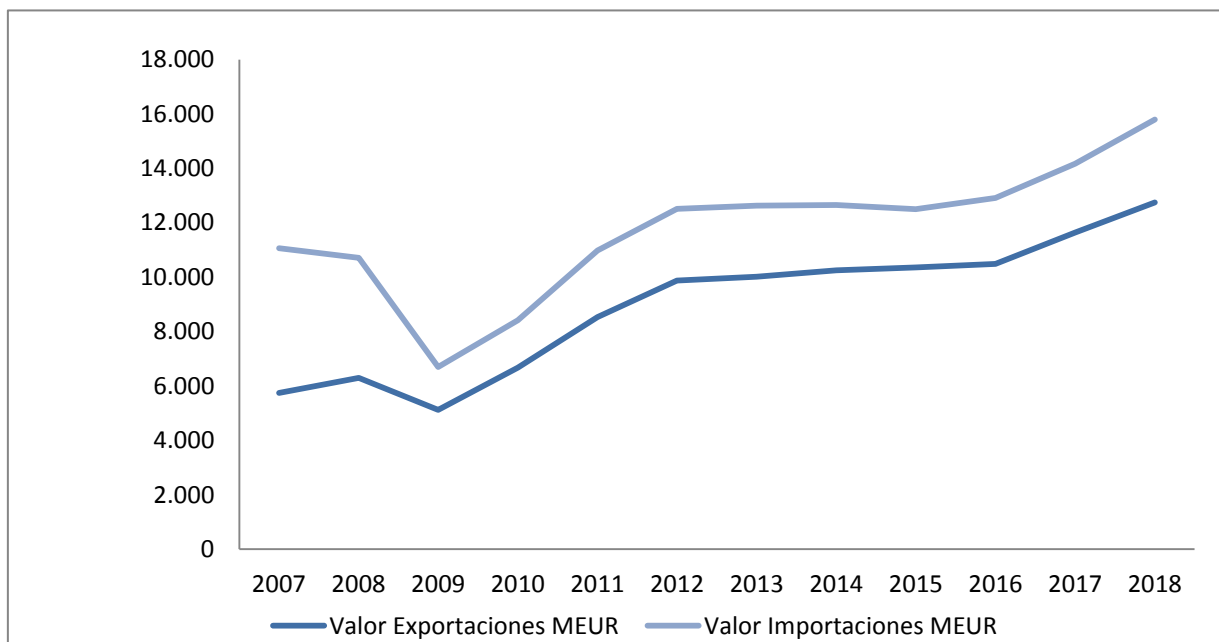
Las inversiones extranjeras en Letonia abarcan un gran abanico de sectores, siendo el sector más importante el de los servicios, seguido de comercio, el mercado inmobiliario y el sector industrial.

3. COMERCIO EXTERIOR

3.1. EVOLUCIÓN RECIENTE Y CONSIDERACIONES GENERALES

El comercio exterior de Letonia ha experimentado un aumento constante desde la recuperación de su independencia y, en especial, después de su adhesión a la Unión Europea. Tanto las exportaciones como las importaciones vienen creciendo de manera sostenible, con la excepción que produjo la última crisis económica en 2009. Según las cifras de la Oficina Central de Estadística de Letonia, en 2018 el valor de las exportaciones e importaciones totales llegaron a 12.746 millones de euros y a 15.793 millones de euros, respectivamente.

EVOLUCIÓN DEL COMERCIO EXTERIOR DESDE 2007 HASTA 2018 (EN MILLONES DE EUROS)



Fuente: Oficina Central de Estadísticas de Letonia

Durante 2018 las exportaciones letonas ascendieron a 12.746 millones de euros, lo cual representa un incremento del 8,9 por ciento en relación al año anterior. A su vez, las importaciones letonas de este año fueron de 15.793 millones de euros, resultando en un crecimiento del 10,2 por ciento comparado con el año anterior.

EXPORTACIONES E IMPORTACIONES EN MILLONES DE EUROS

	2017	2018	VARIACIÓN ANUAL %
EXPORTACIONES	11.637	12.746	9
IMPORTACIONES	14.177	15.793	10

Fuente: Oficina Central de Estadísticas de Letonia

3.1. PRINCIPALES SOCIOS COMERCIALES

Los principales países de destino de las exportaciones letonas fueron en 2018 los países vecinos: Lituania, Estonia y Rusia con 37 por ciento del total. En cuanto a las exportaciones a Letonia, Estonia y Rusia, hubo un aumento de más de 40 % en relación al año anterior. En cambio las exportaciones a Alemania, Gran Bretaña y Argentina bajaron considerablemente.

PRINCIPALES PAISES DE DESTINO DE LAS EXPORTACIONES LETONAS 2018

EXPORTACIONES POR PAÍS DE DESTINO 2018

Nº ORDEN	PAÍS DE DESTINO	VALOR EN MILLONES DE EUR	VARIACIÓN ANUAL %	% DEL TOTAL
1	Lituania	2.184	47	17
2	Estonia	1.406	48	11
3	Rusia	1.135	46	9
4	Suecia	911	35	7
5	Alemania	874	-48	7
6	Gran Bretaña	714	-40	6
...				
79	Argentina	5,2	-32,3	0,05
Total exportaciones		12.746	9	100

Fuente: Oficina Central de Estadísticas de Letonia

Los principales países de origen de las importaciones letonas fueron en 2018 Lituania, Alemania y Polonia representando en total casi el 40 por ciento de las importaciones totales. Cabe destacar que las importaciones a estos países y a Rusia bajaron por más de 40 % en relación al año anterior. Las importaciones a Argentina presentaron un leve aumento.

PRINCIPALES PAISES DE ORIGEN DE LAS IMPORTACIONES LETONAS 2018

Nº ORDEN	PAÍS DE ORIGEN	VALORES EN MILLONES DE EUROS	VARIACIÓN ANUAL %	% DEL TOTAL
1	Lituania	2.747	-48	17
2	Alemania	1.657	-48	11
3	Polonia	1.395	-45	9
4	Estonia	1.354	-42	9
5	Rusia	1.322	-40	8
6	Canadá	737	+10	5
...				
...				
49	Argentina	8,4	6,9	0,06
Total importaciones		15.793	10	100

Fuente: Oficina Central de Estadísticas de Letonia

4. RELACIONES COMERCIALES LETONIA-ARGENTINA

4.1. BALANZA COMERCIAL

Las cifras que reflejan las relaciones comerciales entre Letonia y Argentina han oscilado a lo largo de los años, pero se han mantenido estables a pesar del reducido tamaño del país báltico. Así, al analizar la balanza comercial, se aprecia que en los últimos cinco años los datos son favorables para Argentina.

El intercambio comercial entre Letonia y Argentina es reducido en el año 2018 las importaciones letonas provenientes de Argentina llegaron a poco menos de ocho millones de euros, mientras que las exportaciones letonas a Argentina se mantuvieron en una cifra de cinco millones. El comercio entre Letonia y Argentina sigue con cifras parecidas a los años anteriores, siendo la balanza comercial favorable para Argentina.

EVOLUCIÓN DE LA BALANZA COMERCIAL CON ARGENTINA 2013-2018

AÑO	EXPORTACIONES LETONAS Valor en MEUR	IMPORTACIONES LETONAS Valor en MEUR	BALANZA Valor en MEUR
2018	5,2	8,4	-3,2
2017	6,9	7,8	-0,9
2016	1,5	4,0	-2,5
2015	3,9	7,7	-3,8
2014	1,7	9,8	-8,1
2013	2,5	15,5	-13,0

EXPORTACIONES

A lo largo del año 2018 las exportaciones letonas a Argentina bajaron en comparación con el año anterior, pasando de 6,9 millones en 2017 a menos de 5 millones en 2018. El 85 % de los productos que se exportan desde el país Báltico a Argentina está formado por la maquinaria, aparatos y material eléctrico.

EXPORTACIONES LETONAS A ARGENTINA EN EL 2018 POR CATEGORÍA DE PRODUCTO

Sección	Categoría de producto	Valor en euros	Variación anual 2017-2018 %	% del total
XVI	Máquinas, aparatos y material eléctrico y sus partes etc.	4.432.297	-24	85
IX	Madera y sus manufacturas	242.406	-35	5
VI	Productos de las industrias químicas	193.512	55	4
XVIII	Instrumentos y aparatos de óptica, fotografía o cinematografía, de medida, control o precisión, etc.	96.234	22	2
XI	Materias textiles y sus manufacturas	81.093	100	2
X	Pasta de madera, papel y cartón	28.990	25	1
Total		5.211.491		100 %

Fuente: Oficina Central de Estadísticas de Letonia

IMPORTACIONES

Las importaciones letonas de origen argentino aumentaron entre los años 2016 y 2018 y superaron los ocho millones de euros.

Entre los productos más importados desde Argentina en el año 2018 estuvieron los productos de la sección IV: productos de la industria alimentaria, principalmente bebidas (vino) con un valor superior a siete millones de euros lo que representa el 87 por ciento de las importaciones totales procedentes de Argentina. La exportación argentina de tortas de aceite y demás residuos sólidos, procedentes de la extracción de aceite de soja incrementaron en gran medida durante los últimos dos años. Lo mismo pasó con las frutas secas. Por otro lado, el número de la exportación argentina de filetes de pescado y cítricos bajó en estos dos años.

IMPORTACIONES LETONAS DE ORIGEN ARGENTINO POR CATEGORÍA DE PRODUCTO EN EL 2018

Sección	Categoría de producto	Valor en euros	Variación anual %	% del total
IV	Productos de la industria alimentaria, bebidas, bebidas alcohólicas y vinagre; etc.	7.333.540	12	87
II	Productos del reino vegetal	722.869	-19	9
I	Animales vivos y productos del reino animal	291.354	-11	3
XVI	Máquinas y aparatos, material eléctrico y sus partes; aparatos para la grabación o la reproducción de sonido, para la reproducción de imágenes y sonido en televisión y sus partes y accesorios	27.914	66	0
XVIII	Instrumentos y aparatos de óptica, fotografía o cinematografía, de medida, control o precisión; instrumentos y aparatos medicoquirúrgicos; de relojería; instrumentos musicales	7.678	94	0
XIII	Manufacturas de piedra, yeso, cemento, amianto, mica, productos cerámicos y vidrio	30.929	100	0
	Total	15.792.858.749		100

Fuente: Oficina Central de Estadísticas de Letonia

PRINCIPALES EXPORTACIONES ARGENTINAS A LETONIA 2016-2018

Producto NC4	2016 (EUR)	2017 (EUR)	2018 (EUR)
2304-Tortas de aceite y demás residuos sólidos, procedentes de la extracción de aceite de soja	4.872.559	5.105.910	6.431.875
2204-Vino de uvas frescas	666.674	1.178.179	692.390
1202-Cacahuètes, sin tostar ni cocer de otro modo	266.580	360.322	355.140
0304-Filetes de pescado y demás carne de pescado	477.178	310.947	291.354
0805-Cítricos, frescos o secos	523.534	202.827	186.587
0813-Frutas secas; mezclas de frutos secos	42.453	90.980	117.392
1005-Maíz (maíz)	27.531	33.699	42.802
1207-Las demás semillas oleaginosas y frutos oleaginosos, incluso troceados	81.794	85.027	0
2905-Alcoholes acíclicos y sus derivados halogenados, sulfonados, nitrados o nitrosados	0	166.780	0
0713-Legumbres secas, desgranadas, incluso desolladas	0	85.785	20.948

Fuente: Oficina Central de Estadísticas de Letonia

5. ACCESO AL MERCADO

5.1. SISTEMA ARANCELARIO

Para ingresar al mercado letón, los productos importados pueden estar sujetos al pago de gravámenes arancelarios, o bien estar exentos de ellos. Esto dependerá de la clasificación del producto que se trate en la Nomenclatura Combinada (CN), que es la clasificación común europea de las mercancías, basada en el Sistema Armonizado (HS), aplicable en Letonia y en el resto de la Unión Europea.

Esta Nomenclatura Combinada, que se somete a revisión anualmente, comprende 99 capítulos y, aproximadamente, 10.000 posiciones arancelarias de 8 dígitos. Las actualizaciones de la Nomenclatura Combinada se publican habitualmente en el Diario Oficial de la Unión Europea. Más información sobre esta materia está disponible en las páginas web de la Unión Europea indicados más abajo.

Es importante destacar la relevancia de la correcta clasificación de los productos a exportar a este mercado, ya que de ello derivará la exacta determinación del arancel aduanero que tendrá que abonarse. Además, ello permitirá saber con precisión si el producto está sujeto a medidas especiales, por ejemplo, cuotas o controles.

El Arancel Integrado de la Comunidad Europea (TARIC) es un instrumento que contiene la nomenclatura, muestra los aranceles aplicables actualmente a terceros países, indica todas las medidas de política comercial que la Unión Europea aplica a los productos que entran en el mercado, por lo que se convierte en un instrumento de relevancia en el momento de tomar una decisión de exportación.

Si bien es un elemento de uso práctico e informativo, en caso de duda acerca de la correcta clasificación de un producto, se recomienda contactar a las autoridades aduaneras y solicitar la información arancelaria.

Puede accederse a la información disponible en TARIC a través del siguiente enlace en Internet, en idioma español: http://europa.eu/business/import-export/index_es.htm#9

Información específica sobre TARIC en inglés:

http://ec.europa.eu/taxation_customs/customs/customs_duties/tariff_aspects/customs_tariff/index_en.htm

Más información sobre el sistema de Información Arancelaria Vinculante (IAV) en español:

<https://trade.ec.europa.eu/tradehelp/es/informacion-arancelaria-vinculante>

Información específica sobre las reducciones y suspensiones arancelarias:

<https://trade.ec.europa.eu/tradehelp/es/reducciones-y-suspensiones-arancelarias>

5.2. REGULACIÓN DE IMPORTACIONES

Letonia aplica la política de la Unión Europea en materia de importaciones, como por ejemplo las medidas antidumping o antisubsidios.

La UE tiene una política liberal de comercio exterior y pocos productos requieren licencias de importación. Sin embargo, antes de importar un determinado producto se debe estar seguro de que no requiere dicha licencia, ya que hay algunas restricciones, especialmente en productos agrícolas debido a la aplicación de la Política Agraria Común (PAC), cuyo objetivo es favorecer el desarrollo de la agricultura en la Unión Europea.

IMPUESTOS

La "Ley sobre Impuestos y Obligaciones" determina los principios generales de los impuestos en Letonia. Según esta ley, los impuestos son establecidos por el Estado o el municipio. El Estado tiene el derecho de imponer obligaciones sobre un número de artículos diversos. En Letonia se aplican actualmente los siguientes impuestos:

Actualmente se aplican en Letonia los siguientes impuestos estatales:

- Impuesto sobre la Renta de las Personas Físicas.
- Cotizaciones a la Seguridad Social.
- Impuesto sobre el Patrimonio.
- Impuesto sobre Sociedades (incluye retención de impuestos).
- Impuesto sobre el Valor Añadido (IVA).
- Impuesto Especial sobre Consumo Específico (accisas).
- Impuesto sobre los Recursos Naturales.
- Impuesto sobre Vehículos de Tracción Mecánica.
- Impuesto sobre Apuestas y Loterías.
- Arancel de Aduana.
- Impuesto sobre la Energía.
- Impuesto sobre las Microempresas.
- Impuesto de Circulación.
- Impuesto sobre el Vehículo de la Compañía
- Retención de impuestos (withholding tax)

Desde 2017 entró en vigor una ley específica para las compañías start-up:

- Un impuesto social fijado con el consentimiento del empleador
- Un programa de apoyo para atraer empleados altamente cualificados
- Un crédito fiscal corporativo y reembolso del impuesto a las ganancias corporativas.

Los contribuyentes tienen derecho a diferir el pago de los impuestos por un período de tiempo de tres meses a un año, siempre que haya sido aprobado anteriormente por las autoridades. Los impuestos no pagados tendrán una penalización de 0,05 por ciento por cada día debido. Además, la cantidad no pagada se aumenta en la tarifa de refinanciación determinada por el Banco de Letonia.

6. ESTRUCTURA DE COMERCIALIZACIÓN

6.1. CANALES DE DISTRIBUCIÓN Y PERFIL DEL CONSUMIDOR

El mercado letón está dominado por los supermercados e hipermercados (45 % de la cuota de mercado), sector principalmente liderado por grandes grupos empresariales de Finlandia y Suecia, mientras que los mercados y tiendas locales representan el 30 % y 25 % de cuota de mercado respectivamente, aunque estas cifras están cambiando constantemente.

Cada vez hay cadenas y multinacionales más grandes instaladas en el mercado letón y el consumidor medio se ve condicionado por los precios. No obstante, este factor está cambiando y los letones también tienen en cuenta la calidad de los productos como aspecto diferenciador. Tanto es así, que los consumidores letones cada vez son más pragmáticos y exigentes en calidad, precio y servicio, y disponen de asociaciones de consumidores que defienden sus derechos.

A continuación se informa de los principales operadores comerciales.

Maxima SuperMarkets

Maxima pertenece al grupo Maxima Grup, que explota establecimientos comerciales bajo diversas marcas tales como MAXIMA, T-MARKET y ALDIK. Sitio web: <http://www.maxima.lv/en> Tienda online: www.barbora.lv

Información complementaria sobre Maxima Group:
http://www.maxima.lv/fileman/Uploads/maxima_EN.pdf

RIMI SuperMarkets

La compañía opera con tres cadenas de establecimientos comerciales: Rimi supermarkets, Rimi hypermarkets y tiendas de descuento Supernetto, Säästumarket. La compañía pertenece a la sueca ICA Gruppen AB.

Sitios web: <http://www.rimibaltic.com/> y <https://www.rimi.lv/>

Información sobre el grupo ICA Gruppen: http://www.icagruppen.se/globalassets/1.startsida/3.-ica-gruppen-i-korthet/240816_ica_gruppen_in_briet.pdf/

Stockmann

La compañía pertenece al grupo finlandés Stockmann Oyj Abp, que cuenta con unos 500 centros en 17 países.

Información sobre el grupo: <http://www.stockmanngroup.com/en/company-information>

Sitio web: www.stockmann.lv

MEGO

La compañía nacional Mego adquirió en 2014 la quinta cadena de supermercados de Letonia IKI y desde entonces operan bajo la marca MEGO.

Sitio web: <http://www.mego.lv/>

Sky Supermarkets

Es una de las empresas del grupo RX, al cual también pertenecen los siguientes establecimientos comerciales:

www.sky.lv

SKORPIONS, RX LOGISTIKA, SKY & MORE <http://www.skyandmore.lv/>

Cadena TOP

La cadena cuenta con 226 establecimientos. Además, 18 establecimientos se han unido a la cadena de alimentación Top!: Firma Madara 89 LLC, JSC LPB, JSC Diāna, Lars Limited LLC, Gabriēla LLC, Dekšņi LLC, „Mārksmens LLC, Madara 93 LLC, AA & Co LLC, Krista - A LLC, JSC Roga - Agro, ESSA LLC, G.A.L. LLC, Lekon LLC, Ogres Prestižs LLC, Pārtikas veikalu grupa LLC, Oregano LLC and SP LLC.

<http://toppartika.lv/partners>

7. VIAJES DE NEGOCIOS**7.1. TRANSPORTE Y ALOJAMIENTO**

Por su posición central en Letonia, Riga siempre ha sido el eje de la infraestructura nacional letona. Varias rutas nacionales comienzan en Riga y la ruta europea E22 la cruza de Este a Oeste, mientras que la “Vía Báltica” cruza la capital y el país de Norte a Sur.

Al estar situada junto a un río, Riga tiene también modernos puentes muy necesarios para facilitar el tránsito, que ha aumentado notablemente en los últimos años. El puente más antiguo de la capital es el del ferrocarril.

El puerto de Riga facilita el tráfico de pasajeros y mercancías por vía marítima. Actualmente hay cruceros a Riga desde Estocolmo y cruceros especiales desde Helsinki. El puerto de Riga es un HUB logístico, puerta de entrada a Rusia. Riga también cuenta con un activo aeropuerto internacional construido en 1973 y fue modernizado en 2001, coincidiendo con el 800 aniversario de la fundación de la ciudad.

La oferta de alojamiento en Riga es amplia, cuenta con hoteles y hostales con tarifas diarias que oscilan entre 25 y 200 euros o más.

7.1. VISAS

Los nacionales argentinos no necesitan visado para viajes turísticos a Letonia, siempre y cuando su estancia total en los países del área Schengen¹ no sea superior a 90 días durante un período de 6 meses.

Los ciudadanos argentinos que planifiquen el ingreso como turistas a los países que conforman el área Schengen deberán tener la siguiente documentación al momento del arribo al aeropuerto internacional de destino:

1. Contar con un documento de identidad oficial válido, que tenga una vigencia mínima de 6 meses, a partir del inicio de su viaje.
2. Se sugiere contar con un seguro de viaje.
3. Documentos que justifiquen el objetivo y las condiciones de la estancia prevista (por ejemplo: una carta de invitación, reserva del alojamiento o similar).
4. Disponer un pasaje de ida y vuelta dentro de los 90 días que dura la visa de turista.
5. Documentación que demuestra solvencia económica: dinero en efectivo o tarjetas de crédito que aseguren un mínimo de 40/60 euros diarios.

¹ Alemania, Austria, Bélgica, Dinamarca, Eslovaquia, Eslovenia, España, Estonia, Finlandia, Francia, Grecia, Hungría, Islandia, Italia, Letonia, Lituania, Liechtenstein, Luxemburgo, Malta, Noruega, Países Bajos, Polonia, Portugal, República Checa, Suecia y Suiza.

También es requisito no estar incluido en la lista de no admisibles y no suponer un peligro para el orden público, la seguridad nacional o las relaciones internacionales de uno de los países miembros.

Letonia no tiene embajada en Argentina. El cónsul honorario de Letonia en Argentina es el Sr. Héctor Díaz-Bastien. Contacto de email: consulado.letonia.arg@gmail.com

Argentina no tiene embajada en Riga y atiende los asuntos de Letonia desde su embajada concurrente en Helsinki, Finlandia. El teléfono es +358 9 4242 8700, el correo electrónico es embajada_efinl@mrecic.gov.ar y la página web es www.efinl.mrecic.gov.ar. El horario de atención es de 9 a 16 horas.

7.2. ATENCIÓN MÉDICA, IDIOMA Y COMUNICACIONES

Para visitar Letonia conviene ir provisto de un seguro médico internacional.

La lengua oficial de este país báltico es el letón y la segunda más hablada, el ruso. El alemán y el inglés también se hablan aunque no en la misma medida de otros países europeos.

Riga es una ciudad que puede recorrerse a pie, especialmente su casco antiguo, sobre todo porque los autos no están permitidos. Los taxis tienen un precio razonable aunque hay que tener cuidado porque no necesariamente recorren el camino más corto hasta su destino, especialmente si el cliente es un turista. En ocasiones los taxistas tratan de sobrecargar el precio, pero la mayoría son honestos, corteses y muy serviciales y muchos de ellos hablan al menos unas palabras de inglés. Desde el aeropuerto se deben elegir los taxis de color rojo, que tienen contrato con el aeropuerto y con muchos de los mejores hoteles. Los tranvías, colectivos y trolebuses son fáciles de usar.

7.3. CONSIDERACIONES EN MATERIA DE SEGURIDAD

Letonia es similar a otros países europeos en materia de seguridad. Aún con todo, hay que tener cuidado, ya que los pequeños hurtos son frecuentes, especialmente en épocas de mucha afluencia y lugares turísticos, así como las pequeñas estafas que pudieran llevarse a cabo tras entablar conversación con desconocidos. También es recomendable extremar las precauciones en los barrios de las afueras de Riga y en el casco antiguo.

Los incidentes suceden principalmente en horas nocturnas y en bares o clubes, ya sea porque los locales piden unos precios desorbitados por las consumiciones o porque los delincuentes esperan fuera del local para perpetrar el robo.

La Policía Estatal de Letonia ha publicado en su página web una serie de recomendaciones que se pueden consultar en inglés: <http://www.vp.gov.lv/?id=769&said=769&r=1>

7.4. HORARIOS LABORALES Y CALENDARIO DE VACACIONES

La semana laboral suele ser de 40 horas con 8 horas diarias. El horario de oficina suele ser continuo y empezar entre las 8 y 8:30 hasta las 16:30 o 17 horas. Los viernes el día laboral suele ser un poco más corto y mucha gente sale del trabajo a las 16 horas e incluso antes.

Los bancos abren a las 8 de la mañana y cierran temprano, mientras que las tiendas suelen abrir más tarde y cerrar alrededor de las 18 horas.

En Letonia los empleados tienen derecho a cuatro semanas de vacaciones (20 días hábiles) por año. La mayoría las suele tomar en el verano, durante los meses de junio, julio o agosto y también durante Navidad.

DIRECTORIO DE CONTACTOS ÚTILES

INFORMACIÓN GENERAL:

Portal sobre Letonia: <http://www.latvia.eu/>

Portal de información turística sobre Letonia: <http://www.latvia.travel/en>

Municipalidad de Riga: https://www.riga.lv/EN/Channels/About_Riga/default.htm

Oficina de estadísticas de Letonia: <http://www.csb.gov.lv/en>

Policía Estatal de Letonia: <http://www.vp.gov.lv/?langid=1>

COMERCIO E INDUSTRIA:

Cámara de Comercio e Industria de Letonia: <http://www.chamber.lv/en>

Agencia de Inversión y Desarrollo de Letonia: <http://www.liaa.gov.lv/en>

Ferias: <http://www.bt1.lv/?link=10000000>

Servicios de ingresos estatales e impuestos: <https://www.vid.gov.lv/en>

Registro de Negocios de Letonia: <http://www.ur.gov.lv/?v=en>

OFICINAS DEL GOBIERNO:

Presidencia <http://www.president.lv>

Saeima, el Parlamento de Letonia <http://www.saeima.lv>

Gabinetes Ministeriales <http://www.mk.gov.lv>

Ministerio de Agricultura <http://www.zm.gov.lv>

Ministerio de Cultura <http://www.km.gov.lv>

Ministerio de Defensa <http://www.mod.gov.lv>

Ministerio de Economía <http://www.em.gov.lv>

Ministerio de Educación y Ciencia <http://www.izm.gov.lv>

Ministerio de Protección al Medio Ambiente y de Desarrollo Regional www.varam.gov.lv

Ministerio de Finanzas <http://www.fm.gov.lv>

Ministerio de Asuntos Exteriores <http://www.mfa.gov.lv>

Ministerio de Salud <http://www.vm.gov.lv>

Ministerio del Interior <http://www.iem.gov.lv>

Ministerio de Justicia <http://www.tm.gov.lv>

Ministerio de Transporte <http://www.sam.gov.lv>

Ministerio de Bienestar <http://www.lm.gov.lv>

ESTE DOCUMENTO HA SIDO ELABORADO POR:

Sección Comercial de la Embajada de la República de Argentina en Finlandia

Fecha de actualización: Noviembre de 2019

Datos de contacto:

comercial_efinl@mrecic.gov.ar

Tel. +358 9 4242 8709