


PERFIL DE MERCADO

MIEL



Sección Económica Comercial

Copenhague, Junio 2019



Embajada de la
República Argentina
Reino de Dinamarca

Contenido

Presentación del país	3
Producto.....	4
Canales de comercialización y formación de precios.....	5
Normativa para exportar miel a Dinamarca.....	8
Envasado	8
Etiquetado.....	9
Comercio exterior	11
Importaciones danesas totales y desde la Argentina 2009-2018 en Kg.	12
Importaciones danesas de miel y desde la Argentina 2009-2018 en USD.....	12
Exportaciones danesas totales y hacia la Argentina 2009-2018 en Kg.	14
Exportaciones danesas totales y hacia la Argentina 2009-2018 en USD.	14
Ferias comerciales del sector	15
Información de contacto de las principales empresas del sector.....	16
Supermercados y mayoristas en Dinamarca.....	16
Otras fuentes de información	18
Otros contactos de interés.....	18
Comentarios generales sobre el sistema de comercio en Dinamarca	20
Generalidades sobre el funcionamiento económico del mercado danés	20
Generalidades sobre el registro de empresas para el comercio en Dinamarca	20
Fuentes.....	22

Presentación del país¹

- Nombre: Kongeriget Danmark – Reino de Dinamarca
- Capital: København (Copenhague) 1.246.611 habitantes en el área metropolitana
- Otras ciudades importantes: Aarhus 259.754, Odense 172.512, Aalborg 109.092
- Superficie (excluyendo las Islas Feroe y Groenlandia): 43,000 km²
- Límites: comparte frontera terrestre al sur con Alemania, al norte y oeste con el mar del Norte. Al este se encuentra el estrecho de Oresund (perteneciente al mar Báltico) donde se emplaza el puente del mismo nombre que conecta Copenhague con la tercera ciudad más grande de Suecia, Malmö.
- Población: 5.6 m de habitantes. Densidad de Población: Aprox. 130 habitantes por km²
- Unión Europea (UE): Miembro desde 1973. No es parte de la zona euro. Los aranceles de importación son los de la UE (Arancel Externo Común), a la vez que la importación de productos agrícolas suele tener una protección más compleja de acuerdo a la Política Agrícola Común (PAC). Ver la Tarifa Integrada de la UE (TARIC). Países latinoamericanos como Chile y México tienen acuerdos de libre comercio con Dinamarca.
- IVA: la tarifa estándar es de 25%.
- Forma de Gobierno: Monarquía Constitucional.
- Jefe de Estado Reina Margrethe II; si bien a la fecha el nuevo gobierno está en proceso de formación, luego de las elecciones generales del 5 de julio de 2019 se estima que la nueva Jefe de Gobierno será Mette Frederiksen.
- Idioma Oficial: Danés. El Inglés es hablado por buena parte de la población.
- Religión: 78 % Iglesia Luterana. El Islam es la religión no Cristiana más importante del país. Hay 270.000 musulmanes viviendo en Dinamarca y más de 100 mezquitas.
- Moneda Local: Corona Danesa (DKK) Cotización al 21/03/2019 USD 1= DKK 6,55

¹Sitio Web Oficial de Dinamarca: www.denmark.com

²Banco de Estadísticas de Dinamarca: Statistiksbanken – www.statistikbanken.dk

- PBI per cápita: EUR 44.000 / DKK 327.000
- Organismos Internacionales: ONU, OCDE, OTAN, OCDE, FMI, OMC, etc.
- Islas Feroe y Groenlandia: parte del reino desde el siglo XVIII. Tienen autonomía en su gobierno y responsabilidad legislativa y administrativa en numerosos campos, habiéndose declarado “Home Rule” en 1948 y 1979 respectivamente. Si bien recaudan sus propios impuestos, no cubren sus costos, por lo que reciben la ayuda financiera directa de Dinamarca (“Bloktilskud”), lo que debe considerarse al analizar el intercambio comercial entre los tres actores. Islas Feroe pertenecen al Reino de Dinamarca pero no a la UE.
- Relación Bilateral con Argentina²:
 - ✓ 178 años de relaciones diplomáticas.
 - ✓ Exportaciones argentinas a Dinamarca 2018: USD 229.972.065
 - ✓ Importaciones argentinas desde Dinamarca 2018: USD 326.333.273
 - ✓ Balanza Comercial para la Argentina 2018: USD -96.361.208
 - ✓ Comercio Total 2018: USD 556.305.337



Producto^{3,4,5}

Nombre: Miel

Nombre en danés: Honning

Nomenclador NCM y EU: 04.09.00

Arancel: 17,3%.

La Biavlernes Forening (Asociación de Colmenas) fue fundada en 1886 y agrupa a los apicultores daneses con el objetivo de mejorar las condiciones de apicultura en Dinamarca. Posee 5,500 miembros y 80 asociaciones locales distribuidas por todo el país. Esta asociación promueve la compra de miel danesa argumentando que su consumo apoya la polinización de flores en los

³Tarifario Dinamarca: Toldtariff - <http://tarif.skat.dk/tariff>

⁴Reem Dina Matzen, Julie Zinck Leth-Espensen, Therese Jansson, Dennis Sandris Nielsen, Marianne N. Lund, and Steen Matzen, “The Antibacterial Effect In Vitro of Honey Derived from Various Danish Flora,” *Dermatology Research and Practice*, vol. 2018, Article ID 7021713, 10 pages, 2018. <https://doi.org/10.1155/2018/7021713>.

⁵Beeliving www.beeliving.dk

campos locales y la protección de la naturaleza de Dinamarca. Además, la Biavlernes Forening sostiene que la miel producida en Dinamarca es un producto natural puro elaborado sin el uso de aditivos y pesticidas. En relación a ello, estudios sugieren que la miel danesa tendría potencial para ser utilizada en el ámbito clínico⁴.

Por otro lado, actualmente solo hay unos pocos apicultores en Dinamarca aprobados como productores de miel orgánica. Según la firma Beeliving, esto se debe principalmente a los requisitos de distancia para las áreas cultivadas con alimentos orgánicos. Teniendo en cuenta que la producción de miel orgánica en Dinamarca es muy limitada, el país se abastece desde otros países⁵ lo cual podría representar una oportunidad para la Argentina.

Canales de comercialización y formación de precios

Los productores locales le venden a las cadenas supermercadistas de Dinamarca. También comercializan en ferias y mercados barriales. La variedad de miel que puede encontrarse en comercios minoristas es limitada, lo más común es encontrar miel líquida o sólida, y en algunos casos con ingredientes agregados como jengibre.

Generalmente, la miel que se vende al consumidor final se presenta en envases de plástico o vidrio de entre 250 y 450 gr. El precio por kilo va de 45 DKK a 200 DKK aproximadamente, dependiendo de factores como la marca, envase y calidad. A continuación se muestran imágenes de productos que pueden encontrarse en las góndolas de los supermercados daneses.



Min. holdbarhed 30 dage + lev.dag

Honning cremet øko.

250 g / Jakobsons



29⁹⁵

119,80 kr./Kg.



Min. holdbarhed 30 dage + lev.dag

Blomster honning

350 g / Jakobsons

31⁹⁵

91,29 kr./Kg.



Min. holdbarhed 30 dage + lev.dag

Dansk honning

425 g / Jakobsons



33⁹⁵

79,88 kr./Kg.



Min. holdbarhed 30 dage + lev.dag

Akacie honning øko.

350 g / Jakobsens



44⁹⁵

128,43 kr./Kg.



Min. holdbarhed 30 dage + lev.dag

Blomster honning øko.

400 g / Jakobsens



23⁸⁰

59,50 kr./Kg.



Min. holdbarhed 30 dage + lev.dag

Blomsterhonning

340 g / flydende / Svansø

23⁹⁵

70,44 kr./Kg.



Min. holdbarhed 30 dage + lev.dag

Honning

450 g / Dansk



39⁹⁵

88,77 kr./Kg.



Min. holdbarhed 30 dage + lev.dag

Flydende honning øko.

340 g / Svansø



34⁹⁵

102,79 kr./Kg.



Min. holdbarhed 30 dage + lev.dag

Honning flydende

300 g / dansk / Jakobsens



35⁰⁰

116,67 kr./Kg.



Min. holdbarhed 30 dage + lev.dag

Hønning øko.
400 g / Fairtrade / Jakobsens



39⁹⁵

99,88 kr./Kg.



Min. holdbarhed 30 dage + lev.dag

Vildblomsthønning øko.
400 g / fairtrade / Urtekram



52⁹⁵

132,38 kr./Kg.



Min. holdbarhed 30 dage + lev.dag

Hønning øko.
340 g / Renée Voltaire



69⁰⁰

202,94 kr./Kg.



Min. holdbarhed 30 dage + lev.dag

Akacie honning
400 g / SunBEST

39⁹⁵

99,88 kr./Kg.



Min. holdbarhed 30 dage + lev.dag

Hønning m. ingefær/citro...
250 g / dansk / Jakobsens

25⁰⁰

100,00 kr./Kg.



Min. holdbarhed 30 dage + lev.dag

Hønning m. havtorn og h...
240 g / Ukraine / Jakobsens

44⁹⁵

187,29 kr./Kg.

Normativa para exportar miel a Dinamarca^{6,7,8,9}

Los requisitos de importación de alimentos son comunes en todos los estados miembro de la UE. La Directiva del Consejo 2000/29/CE es el documento central que rige este tema. En líneas generales, puede haber requisitos de importación relacionados con la seguridad alimentaria de los productos si los mismos están destinados al consumo humano. Dichos reglamentos de importación son administrados por la Danish Veterinary and Food Administration (www.foedevarestyrelsen.dk) dependiente del Ministerio de Ambiente y Alimentos de Dinamarca.

Las importaciones desde terceros países están sujetas a controles en el puerto o aeropuerto de entrada en la UE. Dicha inspección se lleva a cabo en un Border Inspection Post BIP (puesto de inspección de fronteras aprobado) y puede incluir controles de documentos, identidad y, en algunos casos, físicos.

Los productos de origen animal deben estar acompañados de un certificado aprobado firmado por un oficial veterinario oficial. Los envíos, que no cumplen con las condiciones de importación se devuelven o incineran.

Los requisitos y procedimientos para los controles veterinarios de productos de origen animal importados en la Comunidad Europea desde otros países están establecidos en la directiva del Consejo 97/78 / EC. La misma se encuentra disponible en idioma español en el siguiente link: <https://eur-lex.europa.eu/legal-content/ES/TXT/?uri=LEGISSUM%3A12059b>

Las normas relativas a la importación privada de alimentos de origen animal desde terceros países según el Reglamento (CE) no. 206/2009 indica que dos kg de miel son el máximo permitido como importación personal.

Envasado

Los alimentos entran en contacto con diversos materiales y artículos durante su producción, procesamiento, almacenamiento, preparación y entrega, antes de llegar al consumidor final. Dichos materiales y artículos se denominan “materiales de contacto con alimentos” (o Food

⁶ Consejo de Alimentos y Veterinario de Dinamarca www.foedevarestyrelsen.dk

⁷ Comisión Europea, Alimentos, agro y pesca, Seguridad Alimentaria, Alimentos, Seguridad química

⁸ Organic Denmark

⁹ Fair Trade Foundation

Contact Materials, FCM, por sus siglas en inglés) y no deben afectar la salud del consumidor ni influir en la calidad de los alimentos.

Para garantizar la seguridad de los materiales de contacto con alimentos y facilitar la libre circulación de mercancías, la legislación de la UE establece normas vinculantes que los operadores comerciales deben cumplir. La seguridad de los materiales de contacto con alimentos es evaluada por la Autoridad Europea de Seguridad Alimentaria (European Food Safety Authority, EFSA por sus siglas en inglés).

Los requisitos generales para todos los materiales en contacto con alimentos se describen en el Reglamento marco CE 1935/2004. Las buenas prácticas para la fabricación para materiales y artículos destinados a entrar en contacto con alimentos se describen en el Reglamento CE 2023/2006. Existen regulaciones de la UE para materiales específicos como la cerámica, película de celulosa regenerada, plásticos, y otros.

Para más información ingresar al link que figura debajo:

https://ec.europa.eu/food/safety/chemical_safety/food_contact_materials_en

Etiquetado

El nuevo Reglamento UE nº 1169/2011 sobre la provisión de información alimentaria a los consumidores entró en vigencia el 13 de diciembre de 2014. La obligación de proporcionar información nutricional se aplica desde el 13 de diciembre de 2016. La nueva ley combina dos directivas en una sola legislación:

1. 2000/13 / CE - Etiquetado, presentación y publicidad de los productos alimenticios (aplicable hasta el 12 de diciembre de 2014)
2. 90/496 / CEE - Etiquetado nutricional de los productos alimenticios. Link: https://ec.europa.eu/food/safety/labelling_nutrition/labelling_legislation_en

En las etiquetas de los productos pueden encontrarse algunos logotipos. El logotipo “Ø”, tuvo un papel importante en la consolidación de los productos orgánicos en el mercado danés. Dinamarca fue el primer país del mundo en implementar controles estatales para productos orgánicos. Esta iniciativa de 1987 fue un factor de éxito crucial para convencer a los consumidores daneses sobre los beneficios e importancia de consumir productos orgánicos.

Este logotipo, que puede verse debajo, es el único certificado por el gobierno e indica que la última instancia de la preparación del producto se realizó en una empresa danesa inspeccionada por las autoridades locales. Por lo tanto, este logotipo puede encontrarse no solo en los alimentos

que se originan en granjas orgánicas danesas sino también en alimentos importados que se procesan, envasan o etiquetan en Dinamarca.



Además del logotipo “Ø”, también existe el logotipo de la UE que se muestra debajo. Este indica que el producto orgánico en cuestión se produce y controla de acuerdo con las normas de la legislación europea (2092/91). Utilizar el logotipo “Ø” es optativo, mientras que el uso del logotipo de la UE es obligatorio.



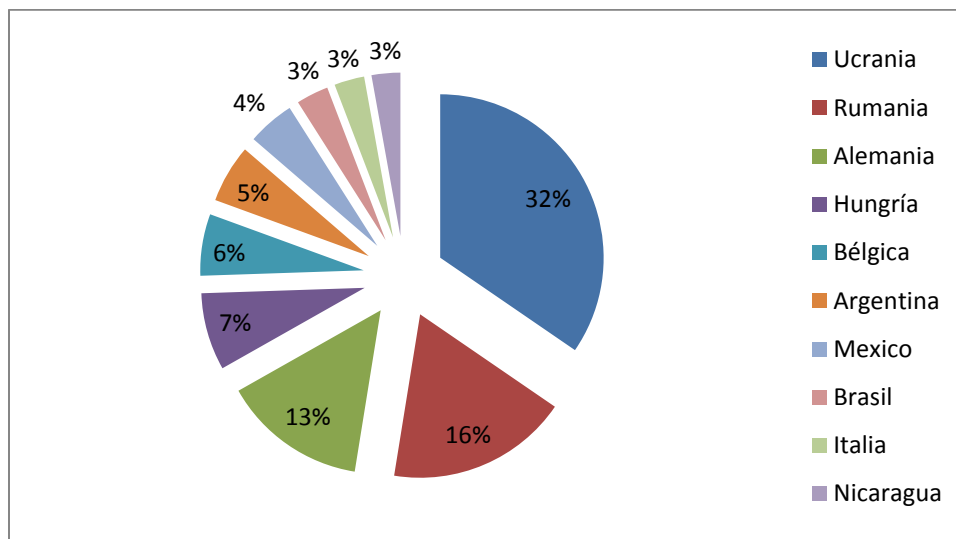
Por último, puede encontrarse el logotipo de “Fairtrade” (Comercio Justo). Esta iniciativa impulsa la oferta de productos con “precios justos” y términos de intercambio justos para los agricultores y trabajadores de países desarrollo, así como también las condiciones de trabajo decentes y la sustentabilidad local. Al exigir a las empresas que paguen precios sostenibles (que nunca deben ser inferiores al precio de mercado), Fairtrade evita las injusticias del comercio convencional, que tradicionalmente discrimina a los productores más pobres y débiles, permitiendo mejorar su posición. La etiqueta o logo implica que el productos en cuestión cumple con los estándares internacionales de comercio justo.



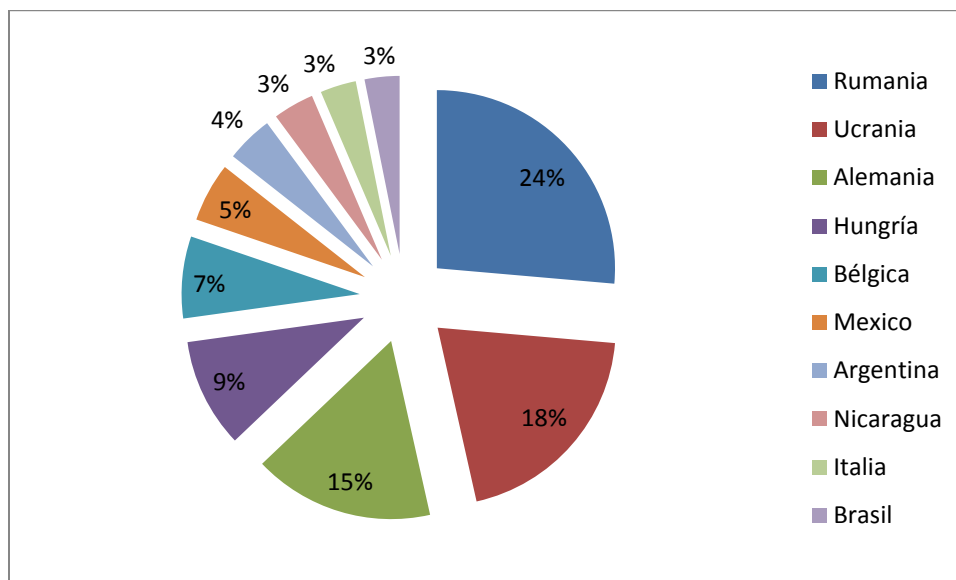
Comercio exterior²

Las estadísticas que se presentan a continuación fueron recabadas desde el Banco de Estadísticas de Dinamarca (Statistikbanken) cuyo sitio web oficial es www.statistikbanken.dk. El detalle en KG, DKK y USD puede encontrarse en el Anexo 1.

Importaciones danesas por país en 2018 en KG

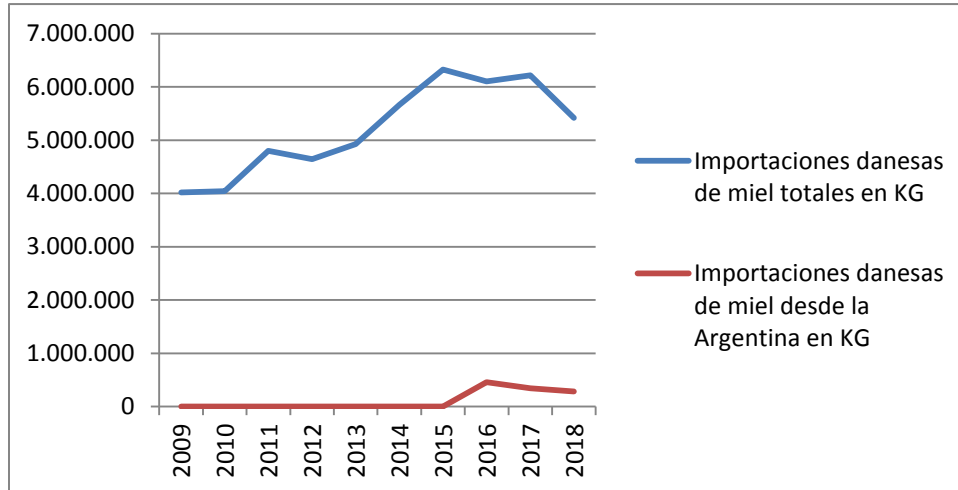


Importaciones danesas por país en 2018 en USD

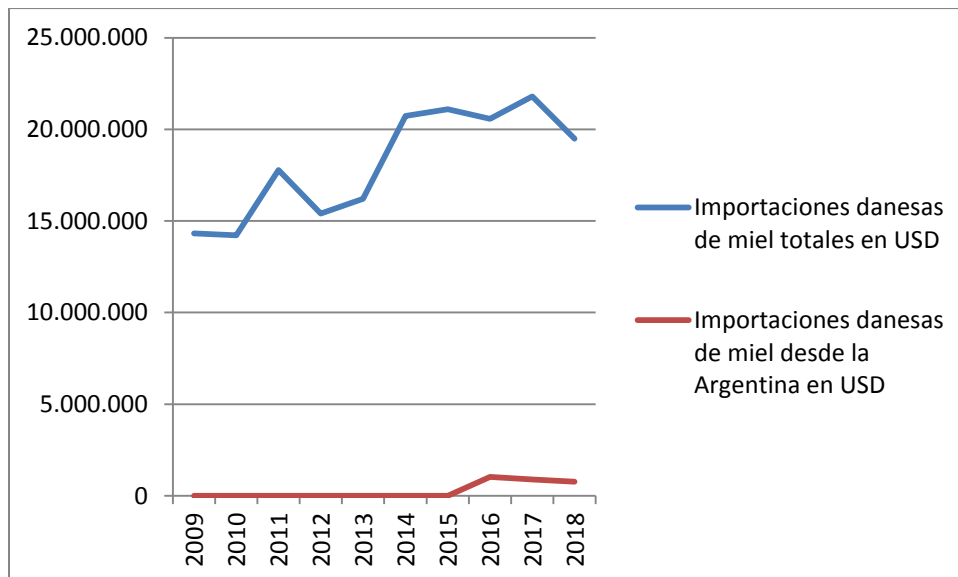


²Banco de Estadísticas de Dinamarca: Statistikbanken – www.statistikbanken.dk

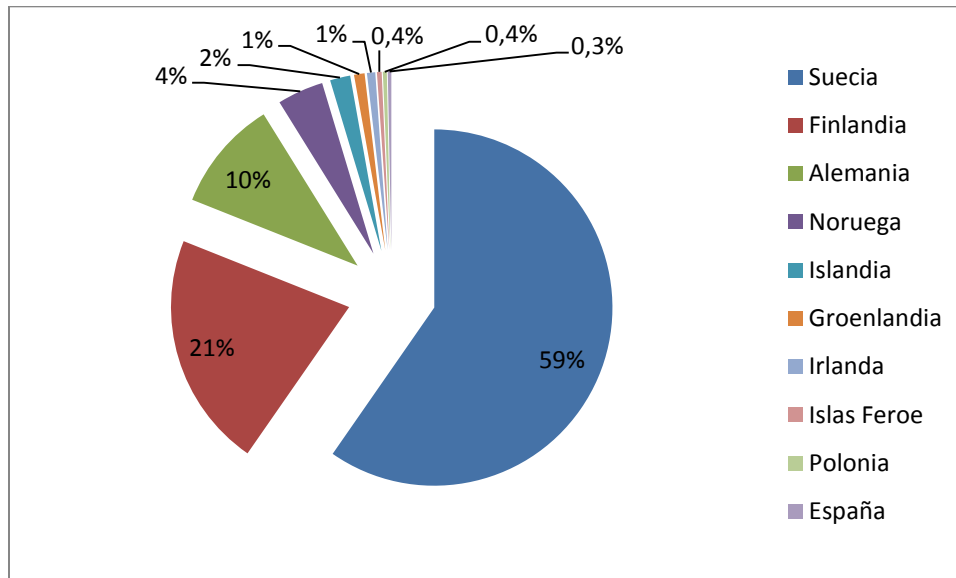
Importaciones danesas totales y desde la Argentina 2009-2018 en Kg.



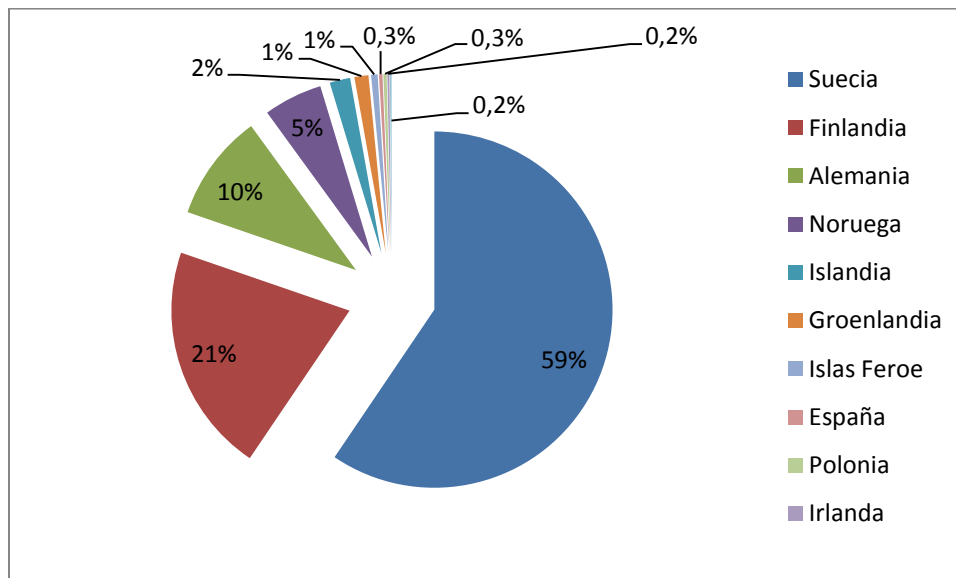
Importaciones danesas de miel y desde la Argentina 2009-2018 en USD



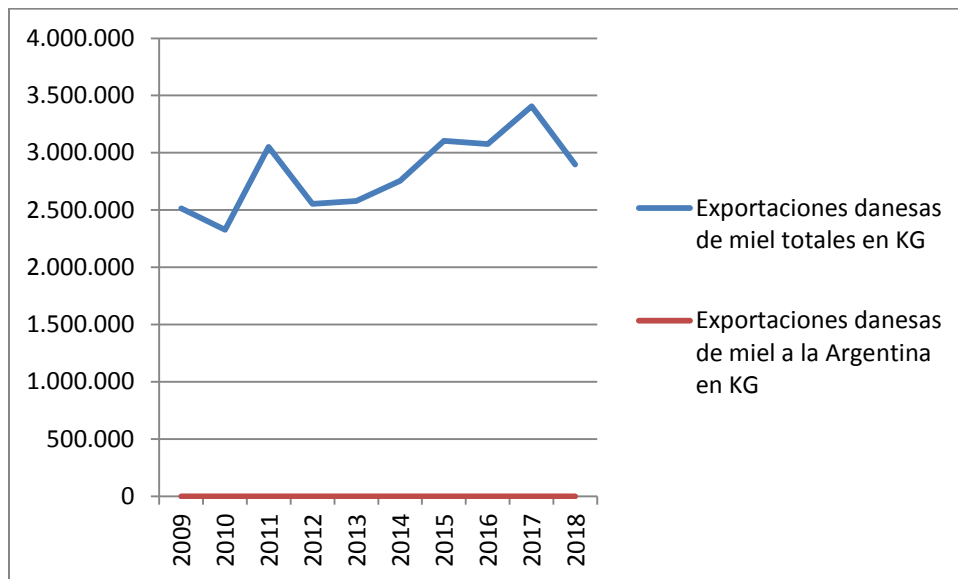
Exportaciones danesas por país en 2018 en KG



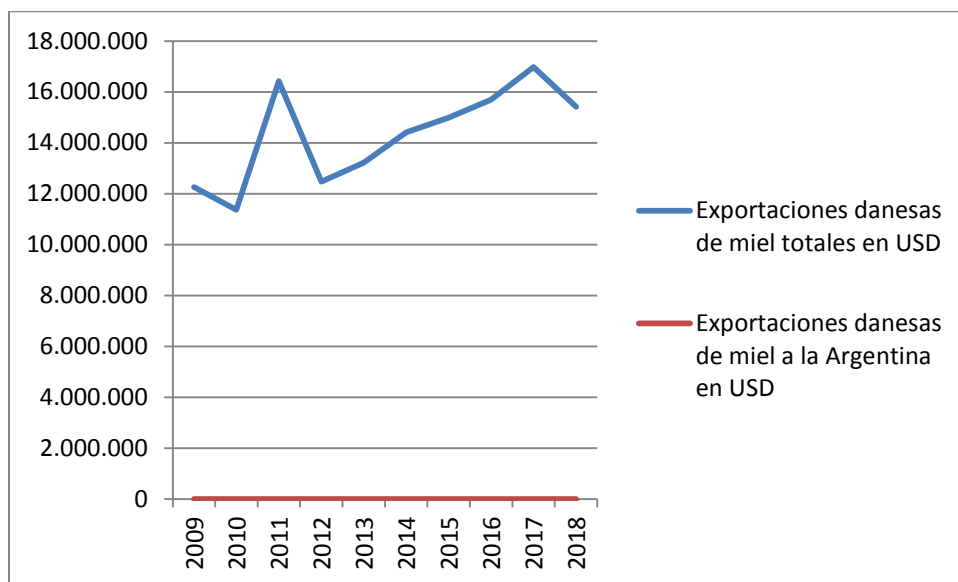
Exportaciones danesas por país en 2018 en DKK



Exportaciones danesas totales y hacia la Argentina 2009-2018 en Kg.



Exportaciones danesas totales y hacia la Argentina 2009-2018 en USD.



Ferias comerciales del sector

Las ferias detalladas debajo son las previstas para los años 2019 y 2020.

Bite

Bite es una feria de alimentos, tecnología e innovación cuya primera edición tuvo lugar en 2017. Bite organiza este evento junto a organizaciones como el Copenhagen Cooking & Food Festival y el Ministerio de Medio Ambiente y Alimentación de Dinamarca.

Lugar: Bella Center Copenhagen, Center Boulevard 5, 2300 Copenhagen S

Fecha: 28 y 29 de agosto de 2019

Link: <https://bitecopenhagen.dk/>

FoodExpo

Food Expo es considerada la feria de alimentos más grande de la región nórdica, y reúne a una amplia gama de profesionales de la industria como food services & catering, hotel & restaurant y retail. Esta feria se realizó por primera vez en 2004 y desde entonces se lleva a cabo cada dos años en MCH Messecenter Herning. La misma se organiza gracias a la cooperación de 14 organizaciones comerciales líderes dentro de las áreas mencionadas.

Foodexpo es anfitriona de una serie de competiciones prestigiosas para profesionales del sector, como el "Chef del Año". La próxima edición de Foodexpo será del 22 al 24 de marzo de 2020. La feria de 2018 contó con 571 expositores, 26.178 visitantes y tuvo 10 salas con expositores, actividades, mercados y concursos para profesionales de la industria.

Lugar: MCH Messecenter Herning en la ciudad de Herning (Vardevej 1DK-7400)

Fecha: 22 al 24 de marzo de 2020

Link: <http://www.uk.foodexpo.dk/>

FoodTech

FoodTech reúne a los actores más importante de la industria alimentaria en áreas como tecnología de proceso, soluciones de empaque, equipos para trazabilidad y análisis, ingredientes y biotecnología.

El FoodTech tendrá lugar entre el 29 de septiembre y 1ro de octubre de 2020 en el predio ferial MCH Messecenter Herning, Herning.

Link: <http://www.foodtech.dk/>

Información de contacto de las principales empresas del sector

Supermercados y mayoristas en Dinamarca

	ALDI
Persona de Contacto	Comunicarse al teléfono central y solicitar contacto del Responsable de Compras de la Categoría
Teléfono	+45 46 14 20 00
Mail	infokar@aldi.dk
Dirección	Roergangen 1, 2690, Karlslunde
Web	www.aldi.dk

	COOP DANMARK (Kvickly, SuperBrugsen, Dagli'Brugsen, Coop.dk Shopping, Coop.dk MAD and the subsidiaries Fakta A/S and Irma A/S)
Persona de Contacto	Brian Karstens -Gerente de Compras
Teléfono	+45 4386 4386
Mail	brian.karstens@coop.dk
Dirección	Roskildevej 65, 2620 Albertslund
Web	www.coop.dk

	DANSK SUPERMARKED (Netto, Føtex, Bilka)
Persona de Contacto	Karsten Jensen
Teléfono	+45 87 78 50 00
Dirección	Rosbjergvej 33, 8220 Brabrand
Web	www.dansksupermarked.com

	DAGROFA (Meny, Kiwi, Spar, Min Købmand, Let-Køb)
Persona de Contacto	Hans Holmstedt (Director de Compras); Mogens Sørensen (Consultant)
Teléfono	+ 45 70 20 02 68
Mail	hans.holmstedt@dragofa.dk ; mogens.soerensen@dagrofa-logistik.dk ;
Dirección	Kærup Industrivej 12, 4100 Ringsted
Web	www.dagrofa.dk

	INCO DANMARK (Supermercado mayorista Cash and carry)
Teléfono	+45 33 21 14 21 /+45 2999 6353 (Hans)
Mail	inco@inco.dk ; hoc@inco.dk ;
Dirección	Flæsketorvet 84a, 1711 Copenhagen
Web	www.inco.dk

	IRMA
Persona de Contacto	Maia Meier
Teléfono	+45 4386 3822
Mail	soeren.groenbaek@irma.dk , esben.meier@corp.dk
Dirección	Korsdalsvej 101, 2610 Rodovre
Web	www.irma.dk

	LIDL
Persona de Contacto	Comunicarse al teléfono central y solicitar contacto del Responsable de Compras de la Categoría que corresponda
Teléfono	+45 7635 0000
Mail	kundeservice@lidl.dk
Dirección	Profilvej 9, 6000 Kolding
Web	www.lidl.dk

	REMA 1000
Persona de Contacto	Karina Flensborg Hanse- Jefe Categoría Bebidas y Alimentos
Teléfono	+45 88 81 60 00
Mail	kontakt@rema1000.dk ; kfl@reitandistribution.dk
Dirección	Marsalle 32, 8700 Horsens
Web	www.rema1000.dk

	Organic Supermarket
Teléfono	+45 50 42 77 72
Mail	info@okologisk-supermarkedet.dk
Dirección	Nøglegårdsvej 10, 3543 Lyngø
Web	https://www.okologisk-supermarkedet.dk/

	Nemlig (Supercorreo Online)
Teléfono	+45 70 33 72 33
Mail	kontakt@nemlig.com
Dirección	Banemarksvej 58, 2605 Brøndby
Web	www.nemlig.com

Otras fuentes de información

Páginas web sobre gastronomía y miel

Danmarks Biavlerforening: www.vi-elsker-honning.dk

Euroman Gastro: www.euroman.dk/gastro

Food & Drink: www.techmedia.dk

Gastromand: www.gastromand.dk

Mago g Venner: www.madogvenner.dk

Spis Bedre: www.spisbedre.dk

Vice: www.vice.com

Otros contactos de interés

Embajada de la República Argentina en Dinamarca	
Dirección	Borgergade 16, piso 4, Copenhague
Teléfono	+45 33 15 80 82
Email	edina@mrecic.gov.ar
Web	http://www.edina.mrecic.gov.ar/

Embajada de Dinamarca en Argentina	
Dirección	Avenida Leandro N. Alem 1074, piso 9, C.A.B.A
Teléfono	+54 (11) 4312 6901
Email	bueamb@um.dk
Web	http://argentina.um.dk/es/

Agencia Argentina de Inversión y Comercio Internacional (AAICI)	
Dirección	Paraguay 864 - (C1057AAL) - C.A.B.A.
Teléfono	+54 11 5199-2263 / +54 11 2206-6300
Web	www.inversionycomercio.org.ar

Erhvervsstyrelsen	Danish Business Authority: organización que promueve el desarrollo de negocios en Dinamarca
Dirección	Langelinie Allé 17 2100 København Ø
Teléfono	+45 35 29 10 00
Email	erst@erst.dk
Web	www.danishbusinessauthority.dk

SKAT	Agencia Recaudadora de Impuestos de Dinamarca
Teléfono	+45 72 22 18 18
Web	www.skat.dk

Udenrigsministeriet	Ministerio de Asuntos Exteriores de Dinamarca
Dirección	Asiatisk Plads 2, 1448 Copenhagen K
Teléfono	+45 33 92 00 00
Email	um@um.dk
Web	www.um.dk/en

Trade Council	Ministerio de Asuntos Exteriores de Dinamarca
Dirección	Asiatisk Plads 2, 1448 Copenhagen K
Teléfono	+45 33 92 00 00
Email	um@um.dk
Web	www.um.dk/en/tradecouncil/

Miljø og Foedevareministeriet	Ministerio de Ambiente y Alimentos de Dinamarca –especialmente la sección Danish Veterinary and Food Administration
Dirección	Slotsholmsgade 12, 1260 Copenhagen V
Teléfono	+45 38 14 21 42
Email	mfvm@mfvm.dk
Web	www.mfvm.dk/

Landbrug & Fødevarer	Consejo Danés de Alimentos y Agricultura: organización que promueve el desarrollo agropecuario en Dinamarca
Dirección	Axeltovej 3, 1609 København V
Teléfono	+45 33 39 40 00
Email	info@lf.dk
Web	www.agricultureandfood.dk

Cámara Argentino Danesa de Comercio	
Dirección	Av Leandro N Alem 1074, piso 12, CABA
Teléfono	Jorgelina Capaccio – Manager +54 11 5252 0839
Email	Contact@camaradanesa.org ; manager@camaradanesa.org.ar
Web	www.camaradanesa.org.ar

Por consultas sobre inversiones revisar el “Convenio para Evitar la Doble Imposición y prevenir la Evasión Fiscal con respecto a los Impuestos sobre la Renta y el Capital” firmado el 12 de diciembre de 1995.

AFIP – Convenio doble imposición	Dirección Asuntos Internacionales de la AFIP
Teléfono	0810-999-2347
Email	asuntosinternacionales@afip.gov.ar
Web	www.afip.gob.ar

Comentarios generales sobre el sistema de comercio en Dinamarca

Generalidades sobre el funcionamiento económico del mercado danés¹

- Dado su nivel extremadamente bajo de corrupción, ocupó en 2018 el primer puesto en el índice de Transparencia Internacional.
- Red de transporte por vía marítima, terrestre y aérea altamente efectiva y desarrollada.
- Establecer un negocio lleva un día y los permisos de residencia y trabajo se emiten en cinco semanas. Los impuestos corporativos y de alquiler de oficinas, que son del 22%, son uno de los más bajos de Escandinavia y se encuentran por debajo de la media de la UE.

Generalidades sobre el registro de empresas para el comercio en Dinamarca

10,11,12,13

Los procedimientos y requisitos varían dependiendo del tipo de negocio. En general, si por algún motivo la empresa argentina que exporta debiera contratar empleados en Dinamarca, abrir depósitos, producir en destino, participar en ferias comerciales donde se vendan productos, entre otros, deben iniciarse las averiguaciones que correspondan referidas al registro de la empresa en Erhvervsstyrelsen (Danish Business Authority).

El registro puede realizarse a través de www.virk.dk, donde al finalizar el proceso se obtendrá el número de CVR (código de identificación del negocio) y se enviará la información de la empresa a SKAT (agencia danesa de recaudación de impuestos) de forma automática. SKAT

¹⁰Ministerio de Relaciones Exteriores de Dinamarca: Udenrigsministeriet - www.um.dk

¹¹Organismo de Recaudación de Impuestos de Dinamarca: SKAT - www.skat.dk

¹²Business House Copenhagen – www.international.kk.dk

¹³Danish Business Authority: Erhvervsstyrelsen – www.erhvervsstyrelsen.dk

registrará a la empresa para el pago de IVA, cuya tarifa estándar es 25% y se calcula sobre el valor del bien más los costos de traslado y seguro más cualquier derecho de importación.

Impuestos especiales se pagan sobre ciertos productos como el tabaco y el alcohol. Otros impuestos aduaneros pueden adicionarse si debieran cubrirse gastos por examinar, verificar o probar los bienes importados. También son aplicables impuestos sobre consumos específicos, impuestos ambientales y sobre la energía.

En algunos casos, se deben pagar impuesto sobre las ganancias generadas por la propia compañía. Esto aplica si la empresa en cuestión estableciera un lugar físico donde la empresa es gestionada, sucursal, oficina, fábrica o workshop, asimismo si iniciara negocios de construcción, ensamblaje, instalación o supervisión de empresas relacionadas a dicha actividad.

Si la empresa contratara empleados localmente debe registrarse como empleador en el sitio www.virk.dk, de la Danish Business Authority, y deducir impuestos y contribuciones laborales del 8% (en danés llamado AM-bidrag). Esto debe declararse y pagarse ante la SKAT.

Fuentes

1. Sitio Web Oficial de Dinamarca: www.denmark.com
2. Banco de Estadísticas de Dinamarca: Statistiksbanken – www.statistikbanken.dk
3. Tarifario Dinamarca: Toldtariff - <http://tarif.skat.dk/tariff>
4. Reem Dina Matzen, Julie Zinck Leth-Espensen, Therese Jansson, Dennis Sandris Nielsen, Marianne N. Lund, and Steen Matzen, “The Antibacterial Effect In Vitro of Honey Derived from Various Danish Flora,” *Dermatology Research and Practice*, vol. 2018, Article ID 7021713, 10 pages, 2018. <https://doi.org/10.1155/2018/7021713>.
5. Beeliving www.beeliving.dk
6. Consejo de Alimentos y Veterinario de Dinamarca www.foedevarestyrelsen.dk
7. Comisión Europea, Alimentos, agro y pesca, Seguridad Alimentaria, Alimentos, Seguridad química
8. Organic Denmark www.organicdenmark.com
9. Fairtrade Foundation www.fairtrade.org.uk
10. Ministerio de Relaciones Exteriores de Dinamarca: Udenrigsministeriet - www.um.dk
11. Organismo de Recaudación de Impuestos de Dinamarca: SKAT - www.skat.dk
12. Business House Copenhagen – www.international.kk.dk
13. Danish Business Authority: Erhvervsstyrelsen – www.erhvervsstyrelsen.dk

Este informe es orientativo. La Embajada de la República Argentina ante el Reino de Dinamarca no es responsable de la exactitud de la información aquí contenida, la cual fue recabada desde terceras fuentes.

Anexo I

Fuente: Banco de Estadísticas de Dinamarca: Statistiksbanken – www.statistikbanken.dk

	2009	2010	2011	2012	2013	2014	2015	2016	2017	2018
Importaciones danesas de miel totales en KG	4.018.878	4.042.866	4.796.861	4.643.192	4.923.684	5.664.129	6.327.190	6.102.761	6.218.174	5.416.831
Exportaciones danesas de miel totales en KG	2.514.196	2.328.815	3.050.941	2.555.113	2.577.963	2.756.213	3.103.273	3.076.502	3.405.360	2.897.717
Importaciones danesas de miel desde la Argentina en KG	0	0	0	0	0	0	0	454.759	341.382	285.606
Exportaciones danesas de miel a la Argentina en KG	0	0	0	0	0	0	0	0	0	0
Importaciones danesas de miel totales en DKK	76.608.926	79.910.764	95.314.134	89.294.223	91.054.962	116.515.657	141.972.774	138.398.685	143.867.053	122.977.083
Exportaciones danesas de miel totales en DKK	65.580.225	63.855.878	87.990.788	72.350.813	74.260.478	80.960.936	100.894.050	105.632.906	112.064.294	97.270.205
Importaciones danesas de miel desde la Argentina en DKK	0	0	0	0	0	0	0	6.877.620	5.868.113	4.810.331
Exportaciones danesas de miel a la Argentina en DKK	0	0	0	0	0	0	0	0	0	0
Importaciones danesas de miel totales en USD	14.319.425	14.218.997	17.782.488	15.395.556	16.201.951	20.732.323	21.095.509	20.564.441	21.798.038	19.489.237
Exportaciones danesas de miel totales en USD	12.257.986	11.362.256	16.416.192	12.474.278	13.213.608	14.405.860	14.991.686	15.695.826	16.979.438	15.415.246
Importaciones danesas de miel desde la Argentina en USD	0	0	0	0	0	0	0	1.021.935	889.108	762.335
Exportaciones danesas de miel a la Argentina en USD	0	0	0	0	0	0	0	0	0	0

	Importaciones danesas de miel en KG en 2018	Total	% sobre total
	Total	5.416.831	100%
1	Ucrania	1.717.147	32%
2	Rumania	893.155	16%
3	Alemania	708.572	13%
4	Hungría	380.555	7%
5	Bélgica	303.115	6%
6	Argentina	285.606	5%
7	México	231.795	4%
8	Brasil	158.700	3%
9	Italia	148.158	3%
10	Nicaragua	141.000	3%

	Importaciones danesas de miel en DKK/USD en 2018	DKK	USD	% sobre total
	Total	122.977.083	19.489.237	100%
1	Rumania	29.790.012	4.721.080	24%
2	Ucrania	22.702.265	3.597.823	18%
3	Alemania	18.527.554	2.936.221	15%
4	Hungría	11.195.624	1.774.267	9%
5	Bélgica	8.393.462	1.330.184	7%
6	México	6.058.085	960.077	5%
7	Argentina	4.810.331	762.335	4%
8	Nicaragua	4.193.416	664.567	3%
9	Italia	3.682.728	583.634	3%
10	Brasil	3.569.570	565.700	3%

	Exportaciones danesas de miel en KG en 2018	Total	% sobre total
	Total	2.897.717	100%
1	Suecia	1.720.692	59%
2	Finlandia	616.252	21%
3	Alemania	291.828	10%
4	Noruega	120.970	4%
5	Islandia	53.030	2%
6	Groenlandia	27.565	1%
7	Irlanda	21.564	1%
8	Islas Feroe	12.389	0,4%
9	Polonia	10.368	0,4%
10	España	9.256	0,3%

	Exportaciones danesas en DKK/USD en 2018	DKK	USD	% sobre total
	Total	97.270.205	15.415.246	100%
1	Suecia	57.645.390	9.135.561	59%
2	Finlandia	20.173.028	3.196.993	21%
3	Alemania	9.414.258	1.491.958	10%
4	Noruega	5.168.452	819.089	5%
5	Islandia	1.807.248	286.410	2%
6	Groenlandia	1.230.933	195.077	1%
7	Islas Feroe	574.910	91.111	1%
8	España	309.224	49.005	0,3%
9	Polonia	287.255	45.524	0,3%
10	Irlanda	180.798	28.653	0,2%