



INFORMACION SOBRE EL MERCADO ITALIANO DE VINO P.A. 2204

DOCUMENTOS PARA SU INGRESO EN ITALIA/UE

Producto armonizado en la UE

Los tres Ministerios que intervienen en Italia para su ingreso son:

- 1) Ministero della Salute – www.salute.gov.it
 - 2) Ministero delle Politiche Agricole Alimentari e Forestali – www.politicheagricole.it
 - 3) Ministero dello Sviluppo Economico – www.sviluppoeconomico.gov.it
-

I.- LOS SIGUIENTES DATOS HAN SIDO SUMINISTRADOS POR EL MINISTERIO DE DESARROLLO ECONOMICO – DIRECCION GENERAL DE POLITICA COMERCIAL INTERNACIONAL - MISE

Sitio web: www.sviluppoeconomico.gov.it

Link: <http://www.sviluppoeconomico.gov.it/index.php/it/commercio-internazionale/import-export/agroalimentare/alcool-etilico>

SECTOR ALCOHOL - IMPORTACION ALCOHOL NO SUJETA A CONTINGENTES TARIFARIOS

REGLAMENTOS DE BASE

- ❖ REGLAMENTO (UE) N° 1308/2013 DEL PARLAMENTO EUROPEO Y DEL CONSEJO por el que se establece la organización común de mercados de productos agrícolas

[Reg. UE 1308/2013](http://eur-lex.europa.eu/legal-content/ES/TXT/HTML/?uri=CELEX:32013R1308&from=ES)

<https://eur-lex.europa.eu/legal-content/ES/TXT/HTML/?uri=CELEX:32013R1308&from=ES>

- ❖ REGLAMENTO (UE) N° 1237/2016 de 18 de mayo de 2016 por el que se establecen las disposiciones comunes de aplicación del régimen de certificados de importación, de exportación y de fijación anticipada para los productos agrícolas.

[Reg. Delegato \(UE\) 2016/1237](http://eur-lex.europa.eu/legal-content/ES/TXT/HTML/?uri=CELEX:32016R1237&from=ES)

<https://eur-lex.europa.eu/legal-content/ES/TXT/HTML/?uri=CELEX:32016R1237&from=ES>

- ❖ REGLAMENTO (UE) N° 1239/2016 de 18 de mayo de 2016 por el que se establecen las modalidades de aplicación del régimen de los títulos de importación y exportación.

[Reg. di esecuzione \(UE\) 2016/1239](http://eur-lex.europa.eu/legal-content/ES/TXT/HTML/?uri=CELEX:32016R1239&from=ES)

<https://eur-lex.europa.eu/legal-content/ES/TXT/HTML/?uri=CELEX:32016R1239&from=ES>



REGLAMENTOS DEL SECTOR

REGLAMENTO (CE) N° 2336/2003 DE LA COMISIÓN de 30 de diciembre de 2003 que fija determinadas disposiciones de aplicación del Reglamento (CE) N° 670/2003 del Consejo, por el que se establecen medidas específicas relativas al mercado del sector del alcohol etílico de origen agrícola, como modificado por el Reg. (UE) 2016/1237.

[Reg CE 2336/2003](#)

PRODUCTOS AFECTADOS

Alcohol etílico de origen agrícola

P.A.: ex 2207.1000, ex 2207.2000, ex 2208 9091, ex 2208 9099

REGIMEN

Obligación de título si la cantidad solicitada es superior a 100 Hectolitros (HL)

SOLICITUD DE TITULO/TITULO ELECTRONICO

Esta parte la debe realizar el importador italiano, en la solicitud deberá indicar obligatoriamente el País de origen.

DEPOSITO: Parte de interés para el importador italiano

FECHA DE PRESENTACION: Parte de interés para el operador italiano

ENTREGA TITULOS: Se otorgan diariamente

VALIDEZ: validez 4 meses



POSICION EQUIVALENTE ITALIANA

P.A. 2204 Vinos de uvas frescas, incluidos los vinos enriquecidos con alcohol, mosto de uvas
 P.A. 2204 10.10 Vino espumoso tipo Champagne
 P.A. 2204 10.93 Los demás
 P.A. 2204 21.00 En recipientes con capacidad inferior o igual a 2 l
 P.A. 2204 21.09 Los demás

El arancel aplicado para su ingreso en la UE es el siguiente:

Arancel Terceros Países (ERGA OMNES): 32 Euros /100 litros

Impuesto Valor Agregado – IVA (TODOS): 22%

Impuestos especiales: Italia no aplica impuestos adicionales (0 Euros/100 litros)

INTERCAMBIO COMERCIAL: SH4 2204 [Vinos de uvas frescas, incluidos los vinos enriquecidos con alcohol; Mosto de uva, parcialmente fermentado y con un grado alcohólico real > 0.5% vol. o con un contenido real en peso > 0,5% vol. de alcohol añadido]

PAISES	IMP2017 Valor (en Euros)	IMP2017 Cantidad (en Kilos)	IMP2018 Valor (en Euros)	IMP2018 Cantidad (en Kilos)
Francia	193.272.520	22.131.882	22.820.265	212.097.677
España	67.112.317	145.274.935	151.176.529	90.049.769
Estados Unidos	13.686.980	11.017.770	82.306	2.230.585
Alemania	9.402.105	4.381.584	2.110.858	5.910.480
Australia	9.399.291	9.326.625	322.138	562.033
Portugal	6.332.787	2.559.779	2.521.901	6.347.625
Países Bajos	3.016.288	351.787	50.968	1.072.505
Austria	2.455.168	1.583.877	2.288.867	3.464.337
Sudáfrica	2.420.353	5.803.661	9.798.640	4.706.807
Hungría	2.385.982	2.920.954	4.015.008	2.753.481
Reino Unido	1.855.444	162.386	6.455.102	3.161.030
Eslovenia	1.691.109	919.529	1.324.983	2.048.182
Rumania	1.311.321	770.303	653.768	919.288
Chile	906.984	363.126	402.338	1.266.080
Argentina	853.492	237.564	355.005	1.149.162
Total Import	322.262.449	209.416.278	207.200.467	345.238.348
Total Export	6.005.109.608	2.169.018.823	6.203.688.425	1.993.717.655

Fuente: Istat – Instituto Central de Estadísticas de Italia – Enero/Diciembre 2018



PAISES	IMP2019(*) Valor (en Euros)	IMP2019(*) Cantidad (en Kilos)
Francia	59.063.431	8.626.815
España	17.368.887	31.749.843
Portugal	2.241.665	1.071.035
Alemania	1.713.955	471.689
Estados Unidos	1.594.824	466.831
Austria	1.367.186	525.848
Hungría	1.082.799	1.533.166
Suiza	474.173	68.759
Eslovenia	405.550	80.690
Países Bajos	371.283	36.600
Chile	286.808	84.890
Israel	275.687	52.781
Australia	204.387	100.601
Argentina	202.303	51.254
Total Import	87.936.665	45.510.906
Total Export	1.961.217.282	666.506.374

Fuente: Istat – Instituto Central de Estadísticas de Italia
Año 2019: (*) Enero/Abril



INTERCAMBIO COMERCIAL: SH6 220410 [Vinos espumosos de uvas frescas] – Enero/Diciembre 2018

PAISES	IMP2017 Valor (en Euros)	IMP2017 Cantidad (en Kilos)	IMP2018 Valor (en Euros)	IMP2018 Cantidad (en Kilos)
Francia	157.567.922	8.231.587	172.242.362	8.152.322
Alemania	1.806.608	162.961	1.177.853	114.555
España	1.573.105	941.197	3.478.000	2.129.398
Reino Unido	1.093.505	35.784	203.544	5.608
Paises Bajos	777.863	14.746	628.545	16.587
Bulgaria	710.826	12.513	901.395	13.833
Malta	511.218	4.427	213.112	1.803
Austria	399.008	24.686	1.288.006	54.536
Bélgica	291.635	5.133	110.034	2.300
Rumania	189.898	18.171	5.608	2.546
Eslovenia	186.618	25.889	218.879	43.758
Suiza	45.926	2.744	83.519	2.381
Hong Kong	26.314	303	0	0
Portugal	24.245	3.147	12.188	461
Argentina	12.191	2.052	2.064	504
Total Import	165.375.903	9.533.468	181.126.396	10.613.508
Total Export	1.361.052.515	370.408.538	1.513.294.541	390.727.497

Fuente: Istat – Instituto Central de Estadísticas de Italia – Enero/Diciembre 2018



PAISES	IMP2019(*) Valor (en Euros)	IMP2019(*) Cantidad (en Kilos)
Francia	42.219.841	1.988.693
Austria	834.196	28.199
España	330.389	152.351
Alemania	234.358	12.472
Paises Bajos	140.184	3.193
Dinamarca	122.822	1.371
Eslovenia	77.677	11.931
Suiza	29.490	1.156
Estonia	24.440	917
Croacia	22.915	211
Bélgica	18.601	673
Reino Unido	6.698	559
República de Moldova	5.422	2.160
Argentina	0	0
Total Import	44.087.253	2.206.566
Total Export	434.916.076	110.860.099

Fuente: Istat – Instituto Central de Estadísticas de Italia
Año 2019: (*) **Enero/Abril**

IMPORTADORES

WORLD OF FLAVOURS Sas

Via Vimercate, 44 - Ornago 20876– Monza Brianza
International Fine Wines Srl – Via San Vittore, 20 – 20123 Milano
Tel.: 0039 039 6021499 Fax: 0039 039 6200278
Web: <http://www.world-of-flavours.com/>
Email: info@wof-italy.com – guido.favaro@wof-italy.com
Contacto Sr. Guido Favaro – (Cel.: 329 7267723)



GRUPPO MEREGALLI S.r.l.

Via A. Visconti, 43 – 20900 Monza (MI)

Tel: 0039 039 2301980

Web: www.meregalli.com

Email: info@meregalli.it

Contacto: Dr. Corrado Mapelli, Director Comercial – corredo.mapelli@meregalli.it

Sra. Gabriella Gregori, Import/Export (gabriella.gregori@meregalli.it)

LINO SANTI Srl

Via Zarpellon, 33 – 36022 Cassola (VI)

Tel: 0039 0424 8384 - Fax: 0039 0424 838500

Web: www.linosanti.it

Email: info@linosanti.it

Contacto: Sr. Tiziani Claudio

Actualmente no importan de Argentina. Interesados en recibir ofertas

RIDIS Srl

Via E. Mattei, 4 – 25020 Bassano Bresciano - Brescia

Tel: 0039 030 9932823 - Fax: 0039 030 9932607

Web: www.ridis.com

Email: info@ridis.com

Actualmente no importan de Argentina. Interesados en recibir ofertas

BOLDRINI Import/Export Srl

Viale Alexandre Gustave Eiffel, 100 CommercCity P41 – 00148 Roma

Tel: 0039 06 9110022 - Fax: 0039 06 65001791

Web: www.boldrini.it

Email: boldrini@boldrini.it

Contacto: Sr. Giulio Boldrini

CANTINE VALTELLINA

Via Cernobbio, 2/6 – 20158 Milano

Tel: 0039 02 3761235 - Fax: 0039 02 39311761

Email: cantinevaltellina@gmail.com – lambrug@hotmail.com

Web: www.brunello-wine.net



VIA DELL'ABBONDANZA Srl

Via Lorenzo Bozzo, 29/14 - 16032 Camogli - Genova
Tel: 0039 0185 723491 - Fax: 0039 0185 723491
Email: viadellabbondanza@yahoo.it
Web: www.viadellabbondanza.com
Responsable: Sr. Federico Bruera (Cel: 0039 334 3077933)

VINI TOP & FINE SPIRITS

S.S. Paullese Km 1.950 – 20097 San Donato Milanese – Milano
Tel: 0039 02 55602347 - Fax: 0039 02 55603717
Email: info@vinitop.it
Web: www.vinitop.it

BALAN SRL

Via S. Ambrogio, 107 – 35010 S. Ambrogio – Padova
Tel: 0039 049 9378058 - Fax: 0039 049 9378460
Email: balan@balan.it
Web: <http://www.balan.it>
No importan de Argentina. Interesados en recibir ofertas

VINO & DESIGN SRL

Via del Chionso, 14 – 42122 - Reggio Emilia
Tel: 0039 0522 506284 - Fax: 0039 0522 513578
Email: info@vinoedesign.it
Web: <http://www.vinoedesign.it>
No importan de Argentina. Interesados en recibir ofertas

GAJA DISTRIBUZIONE

Via Torino, 18, 12050 Barbaresco Cuneo
Tel: 0173 635158 Fax: 0173 635256
Email: info@gaja.com
Web : <http://www.gajadistribuzione.it>

ROBERTO CIPRESSO - WINECIRCUS

Loc. Bivio dell'Asso – 53024 Montalcino Siena
Tel: +39 0577 835511 - Fax: +39 0577 835511
Email: info@winecircus.it rc@robertocipresso.it
Web: <http://www.robertocipresso.it>
Contacto: Gianfranco Cipresso



PELLEGRINI SPA

Via Mazzini, 43 - 24034 Cisano Bergamasco

Tel: 035.781010 - Fax: 035.787278

Email: info@pellegrinisp.net commerciale@pellegrinisp.net

Web: <https://www.pellegrinisp.net>

BERNABEI

Via Luca della Robbia, 24 - 00153 Roma

Tel: 06 40402262

Email: info@bernabei.it

Web: <https://www.bernabei.it>

METRO CASH AND CARRY (Roma Aurelia)

G.R.A. Uscita 33 - Via del Pescaccio 90 – 00166 Roma

Tel. 06 664971 Fax. 06 66181444

Email: servizio.clienti@metro.it

Director: Vincenzo Ambrosini

LIBER WINE

Via di Zell, 65 - 38121 Trento

Tel: 0461209023

Email: info@liberwine.it

Web: <http://liberwine.it>

PHILARMONICA

Via Privata De Vitalis 2/A - 25124 Brescia

Tel +39 030 2279601 - Fax +39 030 2420636

Email: info@philarmonica.it

Web: www.philarmonica.it

Director comercial: Massimiliano La Rosa larosa@philarmonica.it

No importan de Argentina. Interesados en recibir ofertas

BIBENDUM

Via G.B. Pontani 3 - 06123 Perugia

Tel/Fax 075 5007064

Email: info@bibendumsnc.com commerciale@bibendumsnc.com

Web: <http://www.bibendumsnc.com>

No importan de Argentina. Interesados en recibir ofertas

F.B.C FOOD BROKERING COMPANY SAS di Diana Cosimo & C.

Via Licinio Ferretti 5/a, 43126 Parma

Tel. +39 0521 241410

Email: info@winedow.net

Web: <http://www.winedow.net>



TIENDAS ESPECIALIZADAS

TANNICO

Via Chiossetto, 1 - Milano

Tel: +39 02 871 87 750

info@tannico.it

<https://www.tannico.it>

ENOTECHE PIAVE

Via Roma 337/d - 30038 Spinea (VE)

Tel: 041-992060

enotechepiave@enotechepiave.it

<https://www.enotechepiave.it>

DUKE'S – NEWINES

Viale Parioli, 200 - 00197 Roma

Tel: 0680662455

infodukes@dukes.it

<http://www.dukeswineshop.it>

Contacto: Alessia Mastroianni

ER ENOTECA RONCHI RICCIARDI

Piazza Vesuvio, 11 - 20144, Milano

Tel: +39 02 8940 2627

info@enoteca-ricciardi.it enotecaricciardi@gmail.com

<https://www.enoteca-ricciardi.it>

VIN PIU SRL

Via Corsica, 218 25125 Brescia

Tel: 030348711

info@vinpiu.com

<https://www.vinpiu.com>

ENOTECA COSTANTINI

Piazza Cavour 16/b – 00193 Roma

Tel: 06 3203575

enoteca@pierocostantini.it

<https://enotecacostantinipiero.it>



RESTAURANTES ARGENTINOS

ABOCAR 2 CUCINE

Via Carlo Farini, 13 – 47921 Rimini

Tel: +39 0541 22279

info@abocarduecucine.it

<https://abocarduecucine.it>

BAIRES

Corso Rinascimento, 1 – 00186 Roma

Tel. 06 6861293

info@baires.it

<https://www.baires.it>

EL GAUCHO

Via Carlo d'Adda, 11 - Milano

Tel. 02 89400839

www.elgaucho.it

DON JUANITO

Corso di Porta Vigentina 33 – Milano

Tel. 02 58431217

info@donjuanito.it

www.donjuanito.it

BUENA VISTA

Corso Inglesi, 15 – Sanremo –Imperia

Tel. 0184 509060

info@ristorantebuenavista.it

www.ristorantebuenavista.it

EL ARGENTINO

Via Collina Forni, 3 - Montaldo Scarampi – Asti

Tel: 0141-951789 - 333 532 84 27

info@elargentinoasti.it

www.elargentinoasti.it

PASION

Via Silvio Pellico, 2/bis - 10125 – Torino

Info: Tel. 011 65 81 83 - Cell. 335 14 333 47 / 349 17 355 96

info@pasionristoranteargentino.com

<https://www.ristorantepasion.it>



DON JUAN – RISTORANTE ARGENTINO

Via Altaguardia, 2 - 20135 Milano

Tel. 02 58430805

www.ristorantedonjuan.com

ristdonjuan@hotmail.com

BOTINERO

Via San Marco, 3 - Milano

Tel 02.65560840

reservation@botinero.it

www.botinero.com

RISTORANTE SAN TELMO

Via Giuseppe Meda 29, 20141 Milano

Tel. 02 83477792 – mob. 347 9923982

santelmomi@gmail.com

<http://www.santelmoristorante.it>

EL PORTEÑO

Via Gian Galeazzo, 25 - 20136 Milano

Tel. 02 58 43 75 93

info@elporteno.it

Viale Elvezia, 4 - 20154 Milano

Tel. 02 34 53 72 75

arena@elporteno.it

www.elporteno.it

RISTORANTE ARGENTINO 7 SECOLI

Via Ghibellina 140 - 50122 Firenze

Tel. +39 055 24 52 05 Cell. 333 23 73 773

ristoranteargentino7secoli@gmail.com

www.ristoranteargentino7secoli.com

LA PAMPA

Via Collatina vecchia, 127 - 00155 Roma

Tel. 06 22 755 107 - +39 329 8518913

lapamparistorante@gmail.com

www.ristorantelapampa.it

GAUCHOS RISTORANTI

Via Mattia Battistini, 606 - 00167 Roma

Tel. 06 45432303 - 342 6017529

<http://www.gauchosristoranti.com/contatti>

<http://www.gauchosristoranti.com>



MUCHO MAS

Via Della Valle 71 - 20841 Carate Brianza - Milano

Tel. 0362 905959

info@mucho-mas.it

www.mucho-mas.it

MI BUENOS AIRES

Via Milano, 15 - 13900 Biella

Tel: +39 015 8976200

info@mibuenosaires.it

<https://www.mibuenosaires.it>

GUAPO

Via Giovanna Murari Brà, 49/A - 37136 Verona

Tel: 045_8230137

info@guaporistorante.it

<https://guaporistorante.it>

EL SABOR ARGENTINO

Via Pola, 16/A - 09123 Cagliari

Tel: 070_652600

ramcass@hotmail.com

<http://www.ristoranteelsaborargentino.it>

PAMPA GOURMET

Via Gaspare Spontini, 12 - 20131 Milano

Tel: +39 02 39560189

pampa.milano@gmail.com

<https://www.pampagourmetmilano.it>

ME GUSTA

Via Roma, n° 61 - 36040 Torri di Quartesolo – Vicenza

Tel. 0444 - 1462234

info@megusta-ristorante.it

<http://www.megusta-ristorante.it>

I MONTICIANI di Juan Ignacio Cataneo

Via Panisperna 84 - Roma

Tel: 06 4817920

imonticiani@gmail.com

<http://www.imonticiani.it>



BARRIO DE TANGO

Piazza Volontari del Sangue, 3 - 21047 Saronno -Varese

Tel. (+39) 02.96193388

info@barriodetango-saronno.com

<http://www.barriodetango-saronno.com>

ASOCIACIONES SECTORIALES

FEDERVINI

Via Mentana 2/B - 00185 - Roma

Tel: 06/4941630 - 06/4469421

Fax: 06/4941566

Email: federvini@federvini.it

Web: <http://www.federvini.it>

FERIAS Y EXPOSICIONES

Feria: VINITALY - Salone internazionale del vino e dei distilla

Fecha: dal 07.04.2019 al 10.04.2019

Ciudad: Verona

Web: www.vinitaly.com

Organiza: VERONAFIERE - VIALE DEL LAVORO, 8 - 37135, VERONA(VR), Veneto, Italia

Tel.: 045/8298111 **Fax:** 045/8298288

Website: www.veronafiere.it

E-mail: info@veronafiere.it

Fuente: <http://www.aefi.it>

PRECIOS DE VENTA ONLINE

<https://www.italvinus.it/>

<https://www.trovaprezzi.it>

<https://www.vinatis.it/>

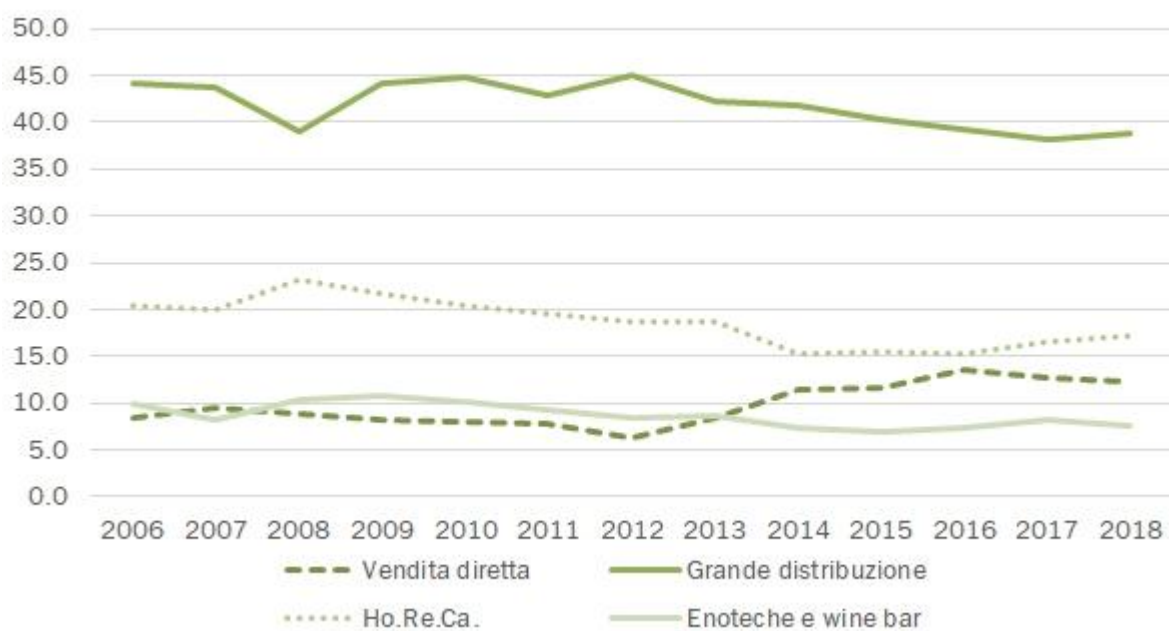
<https://www.tannico.it/>

<https://www.trovino.it/>

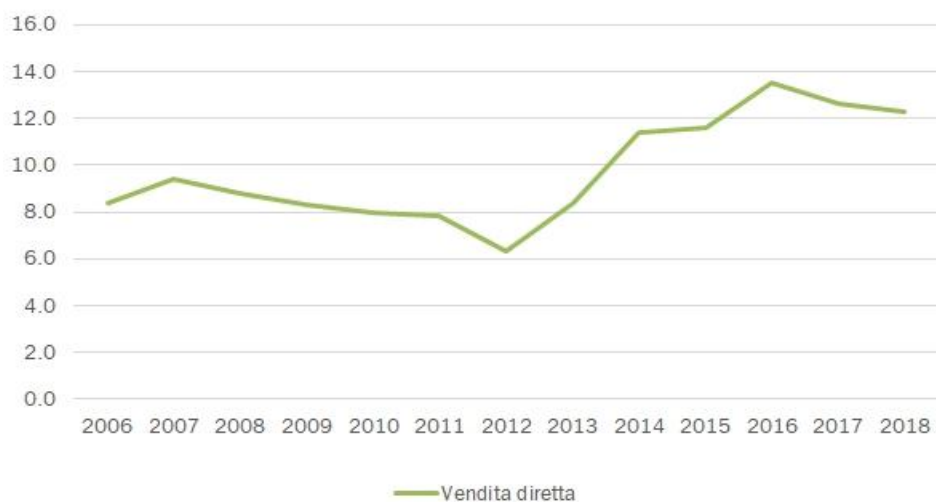


CANALES DE DISTRIBUCION – CARACTERISTICAS DEL CONSUMO

Distribuzione canali vendita vino italia
Breakdown of wine distribution in Italy



Evoluzione della vendita diretta di vino italia
Direct channel of wine distribution in Italy





Totale vini - Indagine su canali di vendita - Mediobanca

(% penetrazione)	2005	2010	2012	2013	2014	2015	2016	2017	2018
Italia									
Vendita diretta	7.5	8.0	6.3	8.4	11.4	11.6	13.5	12.6	12.3
Grande distribuzione	41.8	44.8	45.1	42.2	41.8	40.4	39.2	38.2	38.8
Ho.Re.Ca.	23.0	20.3	18.7	18.6	15.3	15.5	15.2	16.5	17.1
Enoteche e wine bar	11.5	10.1	8.4	8.6	7.4	6.9	7.3	8.1	7.6
Grossista/Intermediario		14.3	17.1	16.3	15.9	17.0	16.3	16.8	15.0
Altri canali	16.2	2.5	4.4	5.9	8.2	8.6	8.5	7.8	9.2
Totale	100.0	100.0	100.0	100.0	100.0	100.0	100.0	100.0	100.0
Estero									
Rete propria	9.8	8.3	6.9	8.8	9.4	8.2	8.2	9.9	9.1
Intermediario importatore	81.4	81.4	85.8	83.1	79.2	80.0	78.9	74.5	75.0
Altri canali	8.8	10.3	7.3	8.1	11.4	11.8	12.9	15.6	15.9
Totale	100.0	100.0	100.0	100.0	100.0	100.0	100.0	100.0	100.0

Produzione mondiale di vino (hl/milioni)



HI m	2010	2011	2012	2013	2014	2015	2016	2017E	2018E	Media
Italia	44.7	40.6	38.3	45.0	39.7	48.6	51.6	43.8	48.5	44.1
Francia	44.4	51.1	42.1	42.4	46.7	47.8	44.4	36.7	46.4	44.5
Spagna	34.8	32.5	30.4	44.7	38.2	37.2	38.8	32.1	40.9	36.5
Germania	6.9	9.1	9.0	8.4	9.2	8.9	9.0	7.7	9.8	8.9
Portogallo	7.1	5.6	6.3	6.2	6.2	7.0	6.0	6.6	5.3	6.2
Russia	7.6	7.0	6.2	5.3	4.9	5.6	5.2	4.7	NA	5.4
Romania	3.3	4.1	3.3	5.1	3.8	3.6	3.3	4.3	5.2	3.3
Ungheria	1.8	2.8	1.8	2.6	2.6	2.8	2.8	3.1	3.4	2.4
USA	20.9	19.1	21.7	23.6	23.7	21.7	23.6	23.3	23.9	21.7
Cina	13.0	13.2	13.5	11.1	11.1	11.5	11.4	10.8	NA	12.1
Australia	11.4	11.2	12.3	12.3	11.9	11.9	13.0	13.7	12.5	12.0
Argentina	16.3	15.5	11.8	15.0	15.2	13.4	9.4	11.8	14.5	13.6
Cile	8.8	10.5	12.6	12.8	10.5	12.9	10.1	9.5	12.9	10.5
Sud Africa	9.3	9.7	10.6	11.0	11.5	11.2	10.5	10.8	9.5	10.3
Other	29.5	33.1	31.5	35.2	28.8	29.5	32.4	33.8	33.7	34.0
Total	260	265	251	281	264	274	271	252	282	266

Fonte: I numeri del vino e OIV



Produzione vino nel resto del mondo



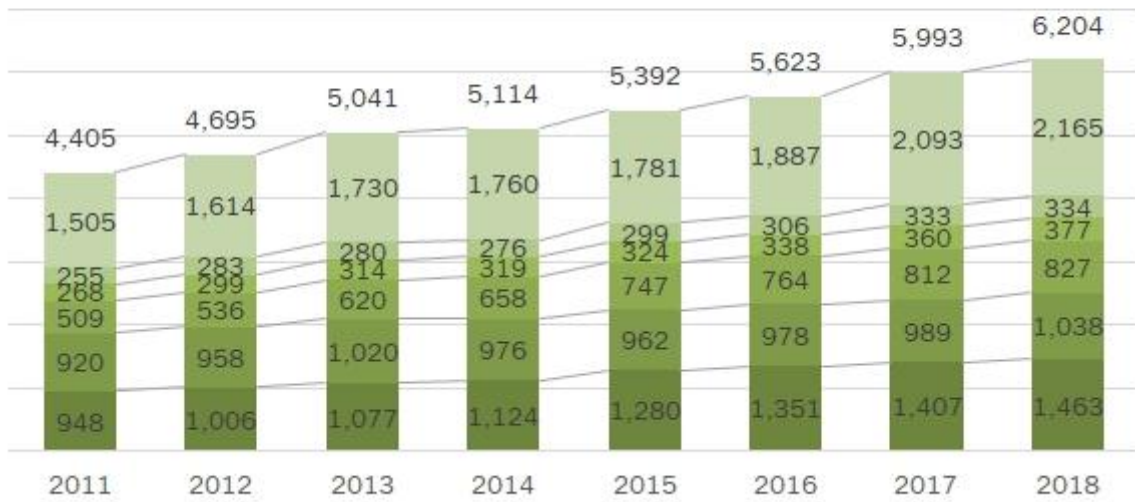
Suddivisione produzione vino mondiale 2018 *Breakdown of worldwide production in 2018*



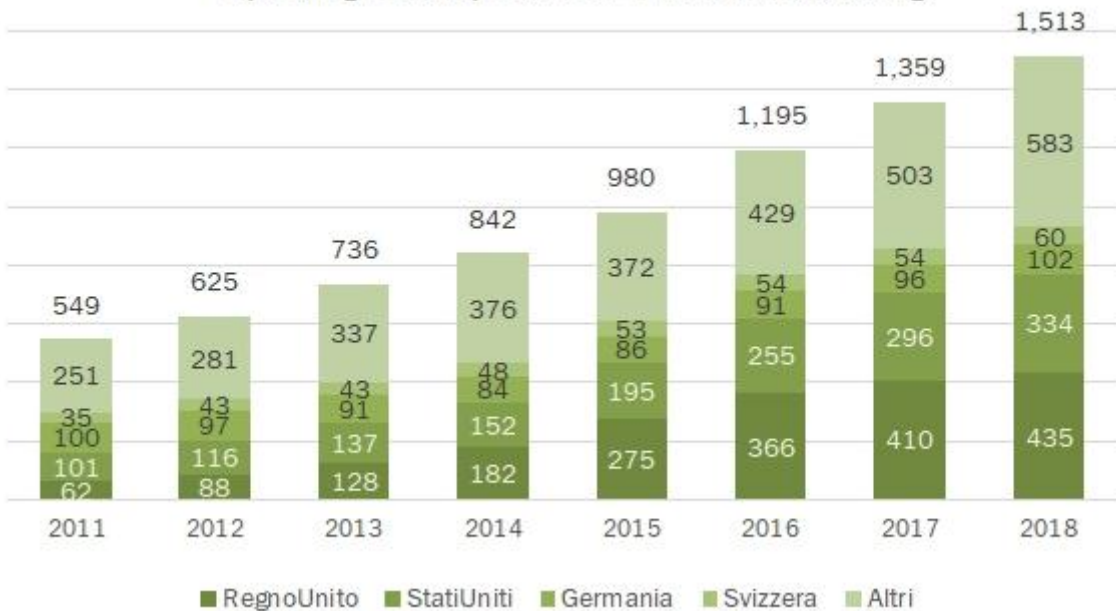


Export italiano vino totale (EUR m) /12 mesi
Italian wine exports - total /last 12 months

■ Stati Uniti ■ Germania ■ Regno Unito ■ Svizzera ■ Canada ■ Other



Export spumanti, EUR m (12 mesi)
Sparkling wine exports, EUR m (12 months rolling)

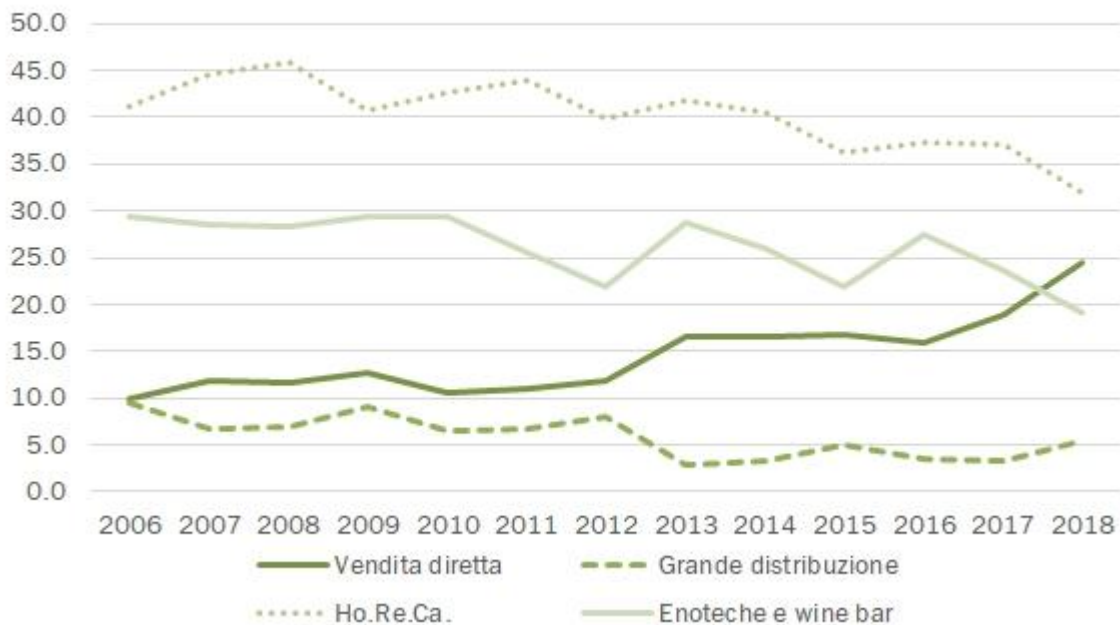




Vini oltre 25 euro - Indagine su canali di vendita - Mediobanca

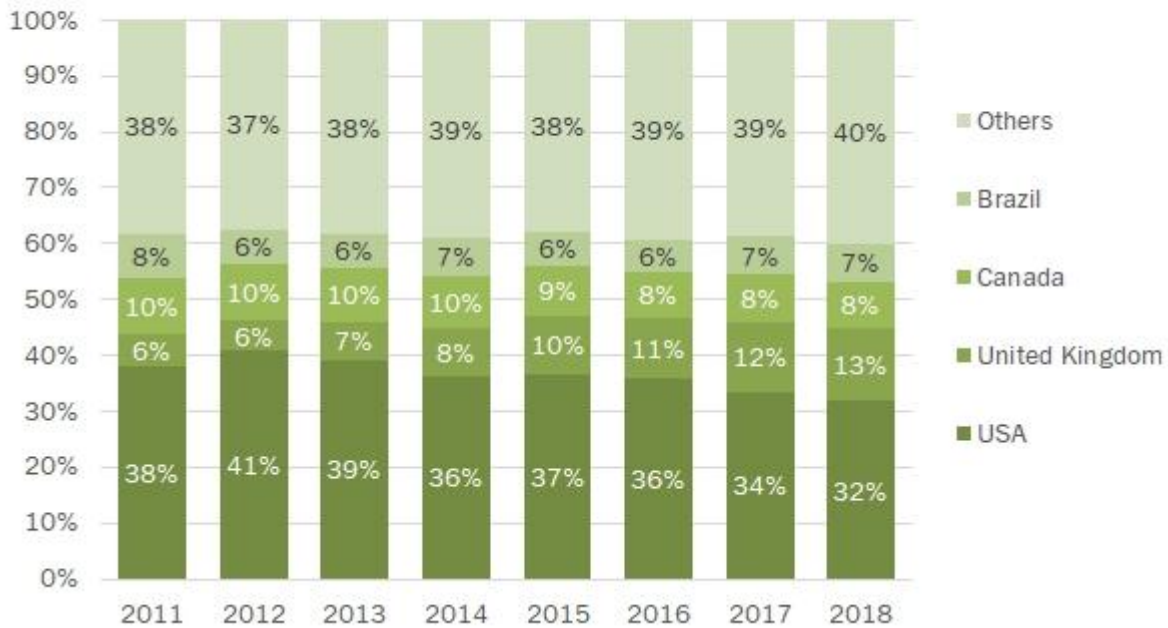
(% penetrazione)	2005	2010	2012	2013	2014	2015	2016	2017	2018
Italia									
Vendita diretta	12.7	10.5	11.8	16.6	16.6	16.8	16.0	18.8	24.4
Grande distribuzione	9.1	6.5	8.0	2.9	3.2	4.9	3.5	3.3	5.5
Ho.Re.Ca.	41.2	42.7	39.8	41.8	40.6	36.3	37.4	37.0	32.0
Enotecche e wine bar	28.1	29.3	22.0	28.7	26.0	21.9	27.4	23.6	19.1
Grossista/Intermediario		9.4	15.4	5.2	5.5	12.2	8.7	8	12.2
Altri canali	8.9	1.6	3.0	4.8	8.1	7.9	7.0	9.3	6.8
Totale	100.0	100.0	100.0	100.0	100.0	100.0	100.0	100.0	100.0
Estero									
Rete propria	9.9	6.4	3.5	7.1	4.3	10.3	12.2	7.9	5.4
Intermediario importatore	79.1	87.1	86.2	83.2	83.8	79.5	78.2	78.2	80
Altri canali	11.0	6.5	7.3	9.7	11.9	10.2	9.6	13.9	14.6
Totale	100.0	100	100	100	100	100	100	100	100

Canali vendita vino italia - vini oltre 25eur
Breakdown of wine distribution - wine above 25eur





Suddivisione export Argentina per valore per nazione
Breakdown of Argentina exports by country (value)



Esportazioni di vino - principali paesi produttori - valore

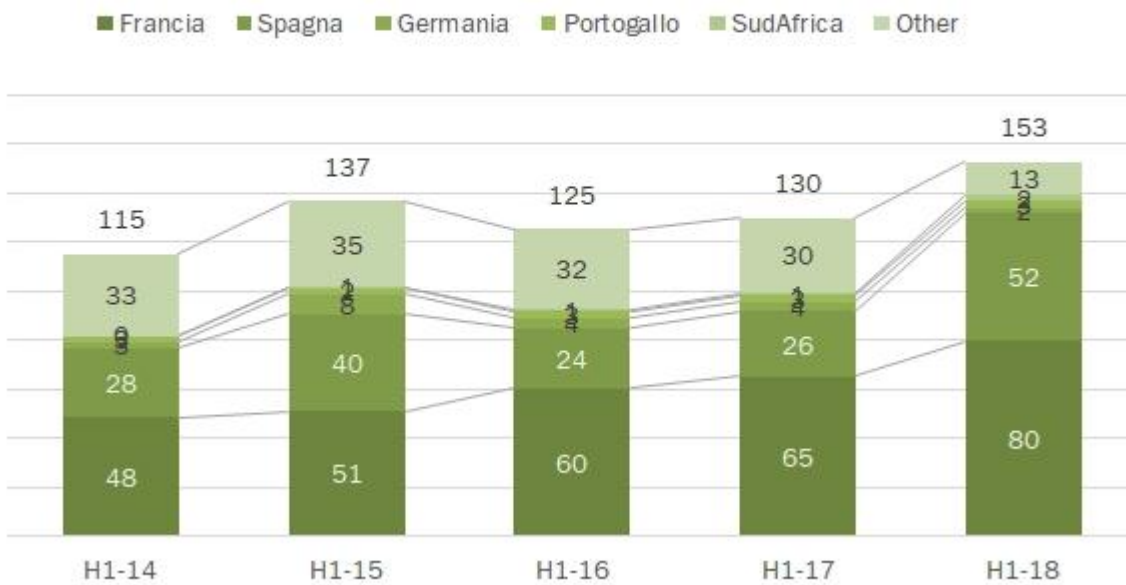
EURm	FRA	ITA	SPA	AUS	CHI	USA	GER	NZ	POR	ARG	SAF
2005	5,665	2,959	1,581	1,698	712	535	557	268		251	482
2006	6,269	3,208	1,632	1,656	767	665	650	315	557	307	414
2007	6,795	3,451	1,833	1,818	915	660	726	409	624	485	491
2008	6,832	3,586	1,956	1,445	944	660	769	440	615	587	468
2009	5,547	3,447	1,896	1,297	988	632	735	458	584	553	618
2010	6,326	3,878	1,913	1,475	1,167	834	860	584	615	652	740
2011	7,170	4,367	2,215	1,426	1,219	969	978	643	657	614	513
2012	7,840	4,696	2,454	1,523	1,399	1,078	988	767	704	723	601
2013	7,821	5,040	2,633	1,340	1,482	1,173	1,031	776	721	668	654
2014	7,746	5,112	2,562	1,263	1,398	1,106	990	846	726	633	592
2015	8,275	5,379	2,671	1,463	1,659	1,392	963	962	736	736	600
2016	8,283	5,623	2,679	1,543	1,675	1,418	945	1,017	727	738	598
2017	9,050	5,993	2,886	1,738	1,786	1,312	1,016	1,064	778	714	632
2018	9,300	6,204	2,958	1,786	1,693	1,196		1,017	806	697	581
Var 1-yr	2.8%	3.5%	2.5%	2.8%	-5.2%	-8.9%		-4.4%	3.6%	-2.4%	-8.1%
Var 5-yrs	3.5%	4.2%	2.4%	5.9%	2.7%	0.4%		5.6%	2.3%	0.8%	-2.3%



Importazioni di vino in Italia, EUR m,
Italian wine imports, EUR m



Import italiano vino totale (EUR m) - primo semestre
Italian wine exports - total - first half



Fuente: ISMEA