



Informe comercial elaborado por el Consulado General y Centro de Promoción de la República Argentina en Barcelona.

Diciembre 2021



Ministerio de Relaciones Exteriores,
Comercio Internacional y Culto

Embajada de la República Argentina
Reino de España

Productos argentinos con potencial en España

POLÍMEROS DE ETILENO (SA 390190)

Resumen ejecutivo

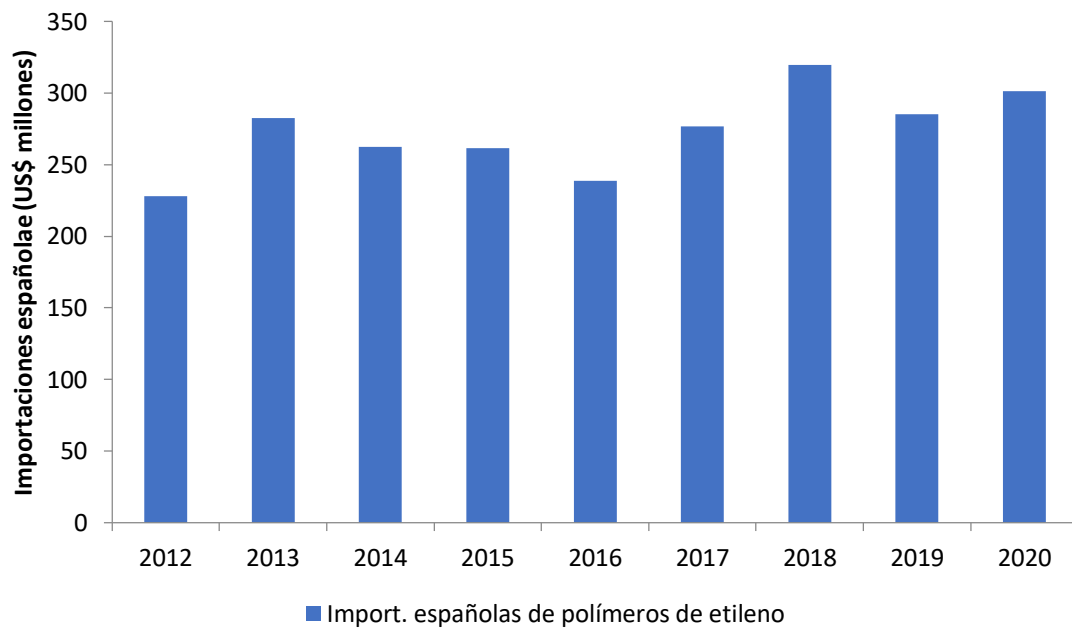
- Las importaciones españolas de polímeros de etileno se han mantenido relativamente estables en la última década, oscilando entre los US\$ 227 millones y los US\$ 319 millones.
- Dentro de la Unión Europea, España es el quinto país que más importa polímeros de etileno de todos los miembros del bloque, representando un 8% del total importado por la Unión.
- Históricamente, Argentina no ha sido un país proveedor relevante en las compras externas españolas del producto. Su participación en el total de compra de España ha sido marginal, alcanzado tan solo US\$ 7.800 en 2018.
- El último año las importaciones españolas de polímeros de etileno han aumentado 5,6% (pasando de US\$ 285,1 millones anuales en 2019 a US\$ 301,1 millones en 2020).
- Dentro de los principales proveedores de polímeros de etileno a España en 2020, destacan: la UE (con un 54% del total importado), seguido por Estados Unidos (24%), Arabia Saudita (8%), entre otros. A su vez, la UE ha ido perdiendo mercado durante los últimos tres años (pasó de representar un 71% en 2017 a tan solo el 54% 3 años después), en beneficio de las compras a Estados Unidos y Arabia Saudita las cuales se encuentran en alza.
- Argentina posee el mismo arancel de importación nulo que el resto de sus competidores toda vez que España ha fijado como arancel NMF 0%.

Participación de los países miembro de la UE en la importación total de polímeros de etileno del bloque 2020 (en US\$ millones)

País	2020	Participación
Alemania	690,1	18%
Bélgica	507,1	13%
Italia	443,2	12%
Francia	331,9	9%
España	301,1	8%
Polonia	288,6	8%
Holanda	287,1	8%
Otros	933,8	25%
TOTAL IMPORTACIÓN UE	3.782,9	100%

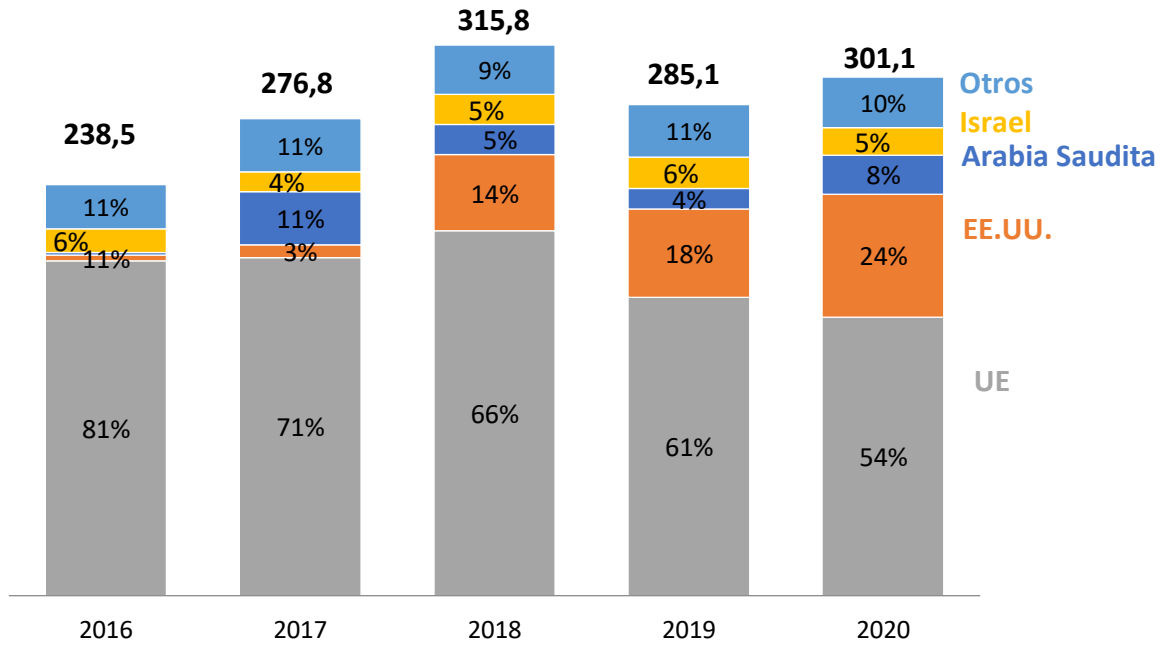
Fuente: Elaboración propia CBARC a partir de datos de Comtrade

Evolución de las compras españolas de polímeros de etileno



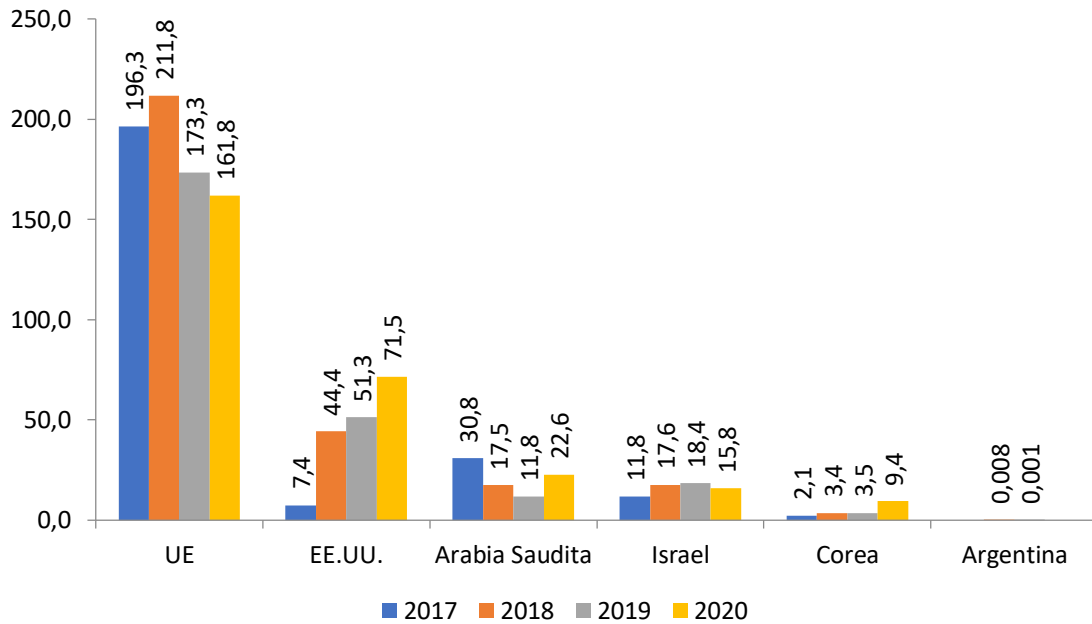
Fuente: Elaboración propia CBARC a partir de datos de Comtrade

Participación de países proveedores de polímeros de etileno a España (US\$ millones, %)



Elaboración propia CBARC a partir de datos de Comtrade

Valor exportado de polímeros de etileno a España por país de origen (en US\$ millones)



Fuente: Elaboración propia CBARC a partir de datos de Comtrade

Tarifas de importación:

Argentina: 0% (NMF)

UE: 0%

Arabia Saudita: 0% (NMF)

Israel: 0% (NMF)

Corea: 0% (NMF)



Muchas gracias por su atención.

Ante cualquier duda, comuníquese con Consulado General y Centro de Promoción de la República Argentina en Barcelona.

<http://cbarc.cancilleria.gob.ar>

