

GUÍA DE NEGOCIOS

FILIPINAS 2022

Contenidos

1. ASPECTOS GENERALES
 - 1.1. Información Básica
 - 1.2. Geografía
 - 1.3. Población y Centros Urbanos
 - 1.4. Organización política y administrativa
 - 1.5. Organizaciones y Acuerdos Internacionales
 - 1.6. Transporte
 - 1.7. Telecomunicaciones

2. ECONOMÍA, MONEDA Y FINANZAS
 - 2.1. Economía de Filipinas – Principales sectores de actividad
 - 2.2. Moneda
 - 2.3. Sistema Bancario
 - 2.4. Indicadores económicos y estructurales

3. COMERCIO EXTERIOR DE FILIPINAS
 - 3.1. Comercio de Filipinas con el mundo
 - 3.2. Evolución del comercio bilateral

4. ACCESO AL MERCADO
 - 4.1. Sistema Arancelario e Impuesto Internos
 - 4.2. Regulaciones de importación
 - 4.3. Documentos y formalidades aduaneras
 - 4.4. Estándares de Calidad
 - 4.5. Requerimientos de etiquetado
 - 4.6. Organismos genéticamente modificados

5. ESTRUCTURA DE COMERCIALIZACIONES
 - 5.1. Aspectos generales
 - 5.2. Consideraciones para sus reuniones de negocios

6. VIAJES DE NEGOCIOS
 - 6.1. Transporte y hotelería
 - 6.2. Visas
 - 6.3. Clima, Atención Medica e Idioma
 - 6.4. Consideraciones en materia de seguridad
 - 6.5. Horario Laboral
 - 6.6. Días feriados
 - 6.7. Contactos útiles

1. ASPECTOS GENERALES

1.1. Información Básica

Nombre oficial	República de Filipinas
Sistema político	República presidencialista – Parlamento bicameral
Capital	Manila
Superficie	300,000 km ² (115,831 millas cuadradas)
Población	112,576,245 (estimado a julio 2022)
Densidad poblacional	385,20 habitantes por kilómetro cuadrado (2022)
Crecimiento poblacional	1,60% (2022)
Expectativa de vida	Hombres 68,81 años y mujeres 74,34 años (2015-2020 - NSCB)
Alfabetismo	96,29% (2022)
Idioma	Filipino e Inglés (oficiales), más 8 dialectos principales (Tagalog, 28.1%; Cebuano, 13.1%; Ilocano, 9%; Bisaya, 7.6%; Hiligaynon, 7.5%; Bikol, 6%; Waray, 3.4%; Other, 25.3%)
Religión	Católica (82,9%), Islam (4,6%), protestante (5,4%), otros (7,1%)
Grupos étnicos	Malayo cristiano: 91.5%; Malayo musulmán: 4%; chino: 1,5%; otros: 3%
Fiesta nacional	12 de junio (independencia de España en 1898)
Moneda	Peso filipino
Jefe de Estado	S.E. Ferdinand “Bongbong” Romualdez Marcos Jr.
Canciller	Sr. Enrique A. Manalo
Jefe de Misión	Argentina: Emb. Ricardo Luis Bocalandro Filipinas: Encargado de Negocios, <i>a.i.</i> : Sr. Jason Jovencio A. Anasarias, Embajada de Filipinas en Argentina (Emb. Grace Tolentino Cruz Fabella se encuentra a la espera del placet)

1.2. Geografía

La República de Filipinas es un archipiélago que se encuentra en el sudeste de Asia. Comprende 7.107 islas con una superficie total de 300.000 km² aproximadamente. Mil de sus islas están habitadas, y menos de la mitad de estas islas son mayores de 2,5 km². El archipiélago se encuentra situado a una distancia de alrededor de 800 km de Asia continental y está situado entre Taiwán y Borneo. Luzón y Mindanao son las dos islas más grandes.

El archipiélago está dividido en tres grupos de islas: Luzón, Bisayas, y Mindanao. Las islas de Luzón incluyen la misma isla de Luzón, Palawan, Mindoro, Marinduque, Masbate, y las Islas Batanes. Bisayas es el grupo de islas que se encuentra en el centro de Filipinas, siendo las mayores Panay, Negros, Cebú, Bohol, Leyte, y Samar. Las islas de Mindanao incluyen a la propia

Mindanao, más el archipiélago de Sulu, compuesto principalmente de Basilan, Sulu, y Tawi-Tawi.

Al ser parte del Anillo de Fuego del Pacífico, las islas que componen la República de Filipinas son de origen volcánico y en su mayoría son montañosas. El monte Apo en Mindanao es el punto más alto del país, con una altura de 2.954 metros sobre el nivel del mar. El segundo punto más alto es el monte Pulag en Luzón. Muchos volcanes del país se encuentran activos.

En el país, los sistemas de ríos más extensos son los del río Pulangi que desemboca en Río Grande de Mindanao; el río Agusan en Mindanao, que fluye hacia el norte hasta el Mar de Mindanao; el río Cagayan, en el norte de Luzón, que es el río más largo del país; y el río Bío-Bío, que fluye hacia el sur desde el este en la bahía de Manila. La Laguna de Bay, situada al este de la bahía de Manila, es el mayor lago de agua dulce del país.

Filipinas tiene un clima tropical dominado por estaciones lluviosas y secas. El monzón de verano trae fuertes lluvias a la mayor parte del archipiélago de mayo a octubre, mientras que el monzón de invierno trae aire más frío y más seco de diciembre a febrero. Manila y la mayor parte de las zonas bajas son calurosas y secas entre marzo y mayo. El país está situado en el cinturón de tifones, terremotos y es asediado por numerosas tormentas entre los meses de julio a octubre. Las zonas más afectadas son el norte y el este de Luzón, y las regiones de Bicol y Visayas Oriental.

1.3 Población y Centros Urbanos

Según informa el National Statistical Coordination Board de Filipinas, de acuerdo al censo realizado en 2020 la población del país al 1 de mayo de 2020 es de 109.035.343 millones de habitantes. Esta cifra representa un aumento de 8.053.906, comparados con los 100.981.437 de habitantes contabilizados en el censo previo de 2015. Esto se traduce en una tasa de crecimiento demográfico anual de 1,63 por ciento, cifra levemente inferior en comparación a la tasa de 1,72 de crecimiento poblacional registrado entre 2010 y 2015.

Según datos publicados por la Autoridad de Estadísticas de Filipinas (PSA), la expectativa de vida al nacer es de 71 años para los hombres y de 78 para las mujeres, mientras que la tasa de fertilidad es de 2,5 hijos por mujer.

Los filipinos en su mayoría son de origen malayo, con influencias de China, España, Estados Unidos y el mundo árabe. Existen diferentes grupos étnicos: Tagalog (24,44%), Bisaya (11,44%), Cebuano (9,9%), Ilocano (8,77%), Ilonggo (8,44%), Bikol (6,84%), Waray (3,97%). Siendo el idioma oficial el filipino (basado en Tagalog, idioma usado predominantemente en la isla de Luzon) y el inglés.

Con respecto a las religiones principales, se destaca la Católica (82,9%), el Islam (4,6%), la Protestante (5,4%) y otras religiones cristianas (7,1%).

Siguiendo los datos del último censo nacional de 2020, de las 17 regiones administrativas, la Región IV-A (CALABARZON) es la más poblada con 16.195.042 habitantes, seguida por la Región de la Capital Nacional (NCR) con 13.484.462 habitantes y la Región III (Central Luzon) con 12.422.172. La población combinada de estas tres regiones representó alrededor del 38,6 por ciento de la población filipina en 2020. Las tres regiones menos pobladas son la Región Administrativa de la Cordillera (CAR) con 1.797.660 habitantes, la Región XIII (Caraga) con 2.804.788 habitantes y Región MIMAROPA con 3.228.558 habitantes.

La región que presentó un mayor crecimiento poblacional desde el Censo de Población realizado en 2015 (POPCEN 2015) fue la Región IV-A (CALABARZON), con un aumento de 1.780.268 personas. La región con mayor crecimiento desde el POPCEN 2015 fue la Región Autónoma de Bangsamoro en Mindanao Musulmán (BARMM) con una tasa de crecimiento poblacional anual de 3,26 por ciento de 2015 a 2020. La Región VIII (Visayas Orientales) registró la tasa más baja (0,50 por ciento).

De las 33 ciudades altamente urbanizadas, cuatro superan el millón de habitantes. Tres de ellas se encuentran en la Región de la Capital Nacional: Quezon City (2.173.831), Ciudad de Manila (1.581.082) y Caloocan (1.177.604).

Si nos detenemos a efectuar un análisis a nivel provincial, Pangasinan cuenta con 2.434.086 habitantes, seguida por Bulacan con 2.234.088 habitantes, y por Cavite con 2.063.161.

Otras dos provincias superan los dos millones de personas: Cebu, sin tener en cuenta las ciudades de Cebu City, Lapu-Lapu City, y Mandaue City (2.160.569) y Negros Occidental, excluyendo la ciudad de Bacolod (2.136.647).



PHILIPPINES



© 2009 Ezilon.com All Right Reserved

- National Capital (1,670,000 In 2000)
- over 2,000,000
- over 1,00,000
- over 500,000
- over 200,000
- other main city
- other city
- Capital of region



1.4 Organización política y administrativa

Se trata de un estado democrático, republicano, y unitario con sistema presidencialista. El presidente es el Jefe de Estado, Jefe de Gobierno, y Jefe de las Fuerzas Armadas, y es elegido por votación directa por un único período de seis años. Desde el día 30 de junio de 2022, el presidente es Ferdinand “Bongbong” Romualdez Marcos Jr.

El gobierno está dividido en tres Poderes: Ejecutivo, Legislativo, y Judicial. El Poder Legislativo se compone de dos cámaras: el Senado (compuesto por 24 miembros) y la Cámara de Representantes (compuesta por 311 miembros). El Poder Judicial es presidido por la Corte Suprema cuyos miembros son designados por el Presidente siguiendo las recomendaciones del Judicial Bar Council.

En términos de su geografía política, Filipinas está dividida en una jerarquía de unidades de gobierno local con 81 provincias como la unidad primaria. Las provincias se subdividen en ciudades y municipios, que son a su vez, compuestas por barangay. El barangay es la unidad de gobierno local más pequeño. Filipinas también se divide en 17 regiones con todas las provincias agrupadas en alguna de las 16 regiones de conveniencia administrativa. La Región de la Capital Nacional (NCR), sin embargo, se divide en cuatro distritos especiales.

1.5 Organizaciones y Acuerdos Internacionales

Filipinas es miembro de los principales organismos internacionales, entre ellos las Naciones Unidas, la Asociación de Cooperación Económica del Pacífico (APEC), la Organización Mundial de Comercio, el Fondo Monetario Internacional, UNESCO, Organización Mundial de la Salud y FAO. Asimismo, forma parte de los grupos que reúnen a las economías en desarrollo como el G24 (Grupo Intergubernamental de los Veinticuatro sobre Asuntos Monetarios Internacionales y Desarrollo) y G77. También es parte del Banco de Desarrollo Asiático y de la Organización de la Aviación Civil Internacional.

Filipinas ha suscrito diversos acuerdos internacionales en materia económica, tales como la Asociación de Naciones del Sudeste Asiático y todos los Acuerdos obligatorios de la OMC.

En lo que respecta a Tratados de Libre Comercio, se encuentra vigente el Acuerdo de Asociación Económica Japón – Filipinas; el ASEAN, que lo relaciona con sus otros miembros, a saber Brunei Darussalam, Camboya, Indonesia, Laos, Malasia, Myanmar, Singapur, Tailandia y Vietnam; el Acuerdo de Libre Comercio ASEAN – Australia – Nueva Zelanda; el Acuerdo de Libre Comercio ASEAN – China, el Tratado de Libre Comercio ASEAN – India, el Acuerdo de Asociación Económica Amplio ASEAN – Japón y el Acuerdo de Libre Comercio ASEAN – Corea del Sur.

Por otro lado, cabe destacar que Filipinas y Myanmar son los únicos dos países miembros de la ASEAN signatarios del acuerdo RCEP (Asociación Económica Integral Regional, firmado el 15 de noviembre de 2020) que al momento no lo han ratificado. El RCEP, firmado por los países de

ASEAN, Australia y Nueva Zelanda, fue ratificado a nivel presidencial por el ex-Presidente Rodrigo Duterte el 2 de septiembre de 2021, y se encuentra a la espera de ratificación parlamentaria desde ese entonces.

El día 28 de octubre de 2016 Filipinas firmó un Tratado de Libre Comercio con la Asociación Europea de Libre Comercio (Islandia, Liechtenstein, Noruega y Suiza).

Filipinas ha suscripto acuerdos bilaterales de promoción y protección recíproca de inversiones con 38 países, entre los cuales se encuentra la Argentina. El acuerdo con nuestro país se encuentra en vigor desde el 1 de enero de 2002. El Secretario de Agricultura de Filipinas y el Ministerio de Agricultura, Ganadería y Pesca de Argentina firmaron un Memorando de Entendimiento sobre Cooperación Agrícola entre ambos países el pasado 29 de junio de 2022 que se encuentra en vigor.

1.6 Transporte

Marítimo: Filipinas posee 61 puertos comerciales, entre los que se destacan los siguientes: Bugo, Cagayan de Oro, Cebu, Davao, General Santos, Manila and Subic Bay

La Terminal Internacional de Contenedores del Puerto de Manila (Port of Manila International Container Terminal -MICT) es la terminal de contenedores más grande, moderna y activa de Filipinas. En 2019, contaba con la capacidad para manejar 7,86 millones de TEU's anuales, y es operada por la empresa International Container Terminal Services Inc. (ICTSI).

Ferroviario: Teniendo en cuenta la geografía filipina, compuesta por más de 7.000 islas, no extraña que el transporte ferroviario esté limitado al área metropolitana de Manila. Actualmente se encuentran en operación el Manila Light Rail Transit System (LRT-1 y LRT-2), el Manila Metro Rail Transit System (MRT-3) y Philippine National Railways, todos de propiedad estatal.

Transporte Terrestre: El Departamento de Obras Públicas y Autopistas (Department of Public Works and Highways) informa que a octubre de 2021 existen 32.766 kms. de caminos pavimentados. De acuerdo con la información suministrada por InvestPhilippines, si bien existe una creciente asignación de recursos por parte del gobierno para la construcción de caminos, muy pocos fondos son destinados a la construcción de nuevos caminos a nivel nacional, provincial o municipal; dando como resultado un stock de caminos sin grandes incrementos desde los años 80. No obstante, el grueso de la inversión ha sido destinada a la construcción de caminos a nivel urbano.

Transporte Aéreo: Filipinas cuenta con 10 aeropuertos internacionales, que se encuentran en Cebu, Clark, Davao, General Santos, Iloilo, Kalibo, Laoag, Manila, Puerto Princesa, y Zamboanga.

El aeropuerto internacional Ninoy Aquino (NAIA), en la ciudad de Manila, es la principal puerta de acceso al país, en el que operan más de 30 aerolíneas con vuelos a diferentes ciudades de todo el mundo.

El aeropuerto internacional de Cebú (MCIA) en Lapu-Lapu City recibe vuelos regulares desde Hong Kong, Japón, Corea del Sur, Singapur, Malasia, Qatar y China, así como vuelos charter desde los Estados Unidos, y otras capitales.

El aeropuerto internacional de Davao (también conocido como Aeropuerto Internacional Francisco Bangoy) recibe vuelos desde Singapur y otros vuelos charter.

1.7 Telecomunicaciones

Una adecuada infraestructura de tecnologías de la información y telecomunicaciones eficientes son vitales para Filipinas, ya que no solo sirven a propósitos múltiples en la vida diaria de sus habitantes, sino que también son clave para el crecimiento económico del país, permitiendo el desarrollo del sector de BPO (Business Process Outsourcing), así como la mejora de la eficiencia global de la economía.

En un país en donde el cambio llega lentamente, la reforma de las telecomunicaciones durante los últimos 15 años se produjo de manera acelerada. En tan sólo una década, las telecomunicaciones de Filipinas pasaron de una estructura monopólica, atrasada, ineficiente y de alto costo, a un sector en donde existe la competencia. Esto permitió que un sector importante de la población pudiera comunicarse con sus hogares y el extranjero a un costo menor.

En el año 1993, durante la presidencia de Ramos, se puso fin al control del mercado interno y de larga distancia ejercido por Philippine Long Distance Telephone Company (PLDT), a través del dictado de dos órdenes ejecutivas, una obligando a la interconexión (hacer interactuar las distintas infraestructuras –redes- con tecnologías y diseños diferentes, con la finalidad de que los usuarios conectados perciban el servicio como si se tratara de una sola red) y la otra requiriendo a las empresas de telefonía que efectivamente instalen números de teléfonos fijos y teléfonos celulares en sus áreas asignadas.

En la actualidad el sector está compuesto por cuatro empresas, dos grandes (PLDT/SMART y Globe Telecom) y dos pequeñas (Digitel Telecommunications Philippines y Bayan Telecommunications). Las cuatro compañías proporcionan servicios de telefonía móvil y fija, así como de Internet por banda ancha. Cada una tiene una licencia otorgada por el Congreso, según lo dispuesto en la Ley de Servicios Públicos. Cada una de estas empresas cuenta con socios extranjeros a los cuales se les ha requerido que inviertan un patrimonio sustancial en el sector.

Además de una mayor competencia y la posibilidad de que el consumidor elija su empresa prestataria, otro factor que se destaca en la mejora de la infraestructura de telecomunicaciones del país es el rápido cambio tecnológico. Los teléfonos fijos han sido superados por los teléfonos móviles, y las cuentas telefónicas pospago por cuentas prepago. Hoy en día las suscripciones a teléfonos móviles superan en veinte veces a las suscripciones a teléfonos fijos. Filipinas es también llamada la capital mundial del mensaje de texto, siendo el líder mundial en servicio de SMS con casi mil millones de mensajes diarios.

Si bien el país se encuentra atrasado en diversos indicadores de competitividad, la penetración de la telefonía móvil presenta resultados alentadores. En 2013 la tasa de penetración cada 100 habitantes de Filipinas (104,5) fue mayor que la de China (88,7) y la India (70,8).

Si bien el sector privado invirtió miles de millones de dólares en nueva infraestructura de telefonía móvil, todavía hay áreas remotas donde la cobertura es débil o inexistente, o sólo cubierta por un proveedor. Algunas de estas áreas, como Palawan, son destinos turísticos populares, pero no son comercialmente atractivos para las empresas de telecomunicaciones.

Con respecto al uso de Internet, Filipinas tiene una penetración baja en comparación con otros mercados de Asia con sólo 55,5 por ciento de la población, detrás de Vietnam (67,1), Brunei Darussalam (75), Malasia (78,8), Singapur (81,2) y Tailandia (83,5). A pesar del notable progreso en el desempeño general de Internet en el país, Filipinas se encuentra rezagado en términos de asequibilidad, disponibilidad y velocidad de acceso a internet.

En respuesta, el entonces presidente Rodrigo Roa Duterte, en su discurso del Estado de la Nación de julio de 2016 encomendó al Departamento de Tecnología de la Información y Comunicaciones (DICT) desarrollar un Plan Nacional de Banda Ancha (PNB), para servir como modelo en la aceleración del tendido de cables de fibra óptica y tecnologías inalámbricas mejorando así la velocidad de Internet en el país.

2. ECONOMÍA, MONEDA Y FINANZAS

2.1. Economía de Filipinas

De acuerdo con lo informado por el Banco Central de la República de Filipinas, durante el año 2021 el 10,1% del Producto Interno Bruto (PIB) del país provino del sector agricultura, forestación y pesca; el 28,9% se originó en el sector industrial y el 61,0% en el sector servicios.

Analizando los diversos subsectores, el de mayor peso en el PIB filipino es el sector de los servicios, con el 61,0 % del total, seguido por el sector industrial (28,9%). Dentro del sector de servicios, se destaca el comercio al por mayor y menor (18,0 %), los servicios financieros y de seguros (10,1%) los servicios profesionales y comerciales (6,3%) y los servicios inmobiliarios (5,9%), mientras que las manufacturas representan el rubro más significativo del sector

industrial (17.6%). Ambos subsectores mencionados fueron asimismo los de mayor crecimiento interanual.

Cuadro 1. Composición sectorial de la economía filipina Ingreso Nacional Bruto por Industria

A precios actuales

Ítem	2019	2020	2021
Nivel (en pesos filipinos)			
I. Agricultura, Forestación y Pesca	1,721,539	1.828.424	1.954.345
II. Sector Industrial	5.919.281	5.098.232	5.607.011
A. Minas y canteras	161.656	137.060	185.284
B. Manufacturas	3.614.016	3.169.921	3.423.404
D. Suministro electricidad, gas, agua, y gestión de residuos	607.881	611.051	650.876
C. Construcción	1.535.727	1.180.199	1.347.446
III. Sector Servicios	11.877.043	11.024.918	11.849.213
A. Comercio al por mayor y al por menor; reparar de vehículos de motor y motocicletas	3.517.653	3.317.371	3.503.236
B. Transporte y almacenamiento	757.661	551.045	604.919
C. Actividades de alojamiento y servicio de comidas	431.778	253.013	285.244
D. Información y comunicación	562.834	593.039	640.192
E. Actividades financieras y de seguros	1.681.870	1.823.979	1.961.922
F. Bienes inmuebles y propiedad de viviendas	1.255.644	1.081.612	1.138.901
G. Servicios profesionales y comerciales	1.219.757	1.137.558	1.220.837
H. Administración pública y defensa; actividades sociales obligatorias	890.688	950.590	1.030.438
I. Educación	778.868	719.494	796.827
J. Actividades de salud humana y trabajo social	329.862	325.260	385.686
K. Otros servicios	450.429	271.957	281.010
Producto Interno Bruto	19.517.863.000	17.951.574.000	19.410.568.000
Ingreso Nacional Bruto	21.472.060.000	19.312.001.000	20.104.437.000

Porcentaje de INB (incluyendo remesas de trabajadores filipinos)

I. Agricultura, forestación y pesca	8,0	9,5	9,7
II. Sector Industrial	27,6	26,4	27,9
A. Minas y canteras	0,8	0,7	0,9
B. Manufacturas	16,8	16,4	17,0
D. Suministro electricidad, gas, agua, y gestión de residuos	2,8	3,2	3,2
C. Construcción	7,2	6,1	6,7
III. Sector Servicios	55,3	57,1	58,9
A. Comercio al por mayor y al por menor; reparación de vehículos de motor y motocicletas	16,4	17,2	17,4
B. Transporte y almacenamiento	3,5	2,9	3,0
C. Actividades de alojamiento y servicio de comidas	2,0	1,3	1,4
D. Información y comunicación	2,6	3,1	3,2
E. Actividades financieras y de seguros	7,8	9,4	9,8
F. Bienes inmuebles y propiedad de viviendas	5,8	5,6	5,7
G. Servicios profesionales y comerciales	5,7	5,9	6,1
H. Administración pública y defensa; actividades sociales obligatorias	4,1	4,9	5,1
I. Educación	3,6	3,7	4,0
J. Actividades de salud humana y trabajo social	1,5	1,7	1,9
K. Otros servicios	2,1	1,4	1,4
Producto Interno Bruto	90,9	93,0	96,5
Ingreso Primario Neto del Resto del Mundo	9,1	7,0	3,5
Ingreso Nacional Bruto	100,0	100,0	100,0

Porcentaje de PIB

I. Agricultura, forestación y pesca	8,8	10,2	10,1
II. Sector Industrial	30,3	28,4	28,9
A. Minas y canteras	0,8	0,8	1,0
B. Manufacturas	18,5	17,7	17,6
D. Suministro electricidad, gas, agua, y gestión de residuos	3,1	3,4	3,4

C. Construcción	7,9	6,6	6,9
III. Sector Servicios	60,9	61,4	61,0
A. Comercio al por mayor y al por menor; reparación de vehículos de motor y motocicletas	18,0	18,5	18,0
B. Transporte y almacenamiento	3,9	3,1	3,1
C. Actividades de alojamiento y servicio de comidas	2,2	1,4	1,5
D. Información y comunicación	2,9	3,3	3,3
E. Actividades financieras y de seguros	8,6	10,2	10,1
F. Bienes inmuebles y propiedad de viviendas	6,4	6,0	5,9
G. Servicios profesionales y comerciales	6,2	6,3	6,3
H. Administración pública y defensa; actividades sociales obligatorias	4,6	5,3	5,3
I. Educación	4,0	4,0	4,1
J. Actividades de salud humana y trabajo social	1,7	1,8	2,0
K. Otros servicios	2,3	1,5	1,4
Producto Interno Bruto	100,0	100,0	100,0

Tasas porcentuales de Crecimiento

I. Agricultura, forestación y pesca	-2,3	6,2	6,9
II. Sector Industrial	6,0	-13,9	10,0
A. Minas y canteras	-1,0	-15,2	35,2
B. Manufacturas	3,6	-12,3	8,0
D. Suministro electricidad, gas, agua, y gestión de residuos	9,1	0,5	6,5
C. Construcción	11,8	-23,2	14,2
III. Sector Servicios	8,8	-7,2	7,5
A. Comercio al por mayor y al por menor; reparar de vehículos de motor y motocicletas	8,7	-5,7	5,6
B. Transporte y almacenamiento	8,6	-27,3	9,8
C. Actividades de alojamiento y servicio de comidas	7,1	-41,4	12,7
D. Información y comunicación	9,1	5,4	8,0
E. Actividades financieras y de seguros	12,3	8,4	7,6

F. Bienes inmuebles y propiedad de viviendas	5,5	-13,9	5,3
G. Servicios profesionales y comerciales	5,2	-6,7	7,3
H. Administración pública y defensa; actividades sociales obligatorias	16,0	6,7	8,4
I. Educación	6,5	-7,6	10,7
J. Actividades de salud humana y trabajo social	7,0	-1,4	18,6
K. Otros servicios	9,6	-39,6	3,3
Producto Interno Bruto	6,9	-8,0	8,1
Ingreso Primario Neto del Resto del Mundo	0,4	-30,4	-49,0
Ingreso Nacional Bruto	6,2	-10,1	4,1

Fuente: EFILI en base a Banco Central de Filipinas.

Cabe destacar que los trabajadores filipinos en el exterior desempeñan un papel importante en la economía filipina. No es un secreto que la economía del país depende en gran medida de las remesas de sus ciudadanos en el exterior.

Estas remesas han jugado un papel importante en la reversión del ciclo de auge y caída de la última década, posibilitando el crecimiento de la tasa de ahorro nacional por encima de la tasa de inversión doméstica y de la acumulación de reservas extranjeras. Las remesas reforzaron de este modo la balanza de pagos y la posición de la cuenta corriente del país, lo que le permitió a Filipinas resistir mejor las volatilidades de la economía mundial.

El número de trabajadores filipinos en el extranjero (OFW) o trabajadores filipinos que trabajaron en el extranjero durante el período de abril a septiembre de 2020 se estimó en 1,77 millones. Los Trabajadores Contratados en el Extranjero (OCW) o aquellos con contratos de trabajo existentes comprendieron el 96,4 por ciento o el equivalente a 1,71 millones del total de OFW durante el mismo período. Otros OFW que trabajaron en el extranjero sin visa de trabajo o permisos de trabajo, como visas de turista, visitante, estudiante, médico y otros tipos de visas de no inmigrantes, pero que actualmente estaban empleados y trabajando a tiempo completo en otros países, tenían una participación del 3.6 por ciento.

El número de OFW se redujo en un -18,6 por ciento, lo que equivale a 405,62 mil trabajadores en el extranjero de 2019 a 2020. Antes del estallido de la pandemia de COVID-19 en 2019, los OFW se registraron en 2,18 millones, 2,11 millones eran OCW y alrededor de 69 mil eran otros trabajadores filipinos en el extranjero con visa de trabajo y permisos de trabajo válidos.

Cuadro 2: Distribución de los trabajadores filipinos en el extranjero por grupo de edad y sexo

Área	Ambos	Masculino	Femenino
------	-------	-----------	----------

Grupo de Edad	Sexos		
Filipinas	1,771,46	716,16	1,055,30
Número (en miles)			
Total	100.0	100.0	100.0
15 - 24	3.8	2,9	4,4
25 - 29	19.0	18,9	19,0
30 - 34	22.4	21,2	23,3
35 - 39	20.5	18,0	22,2
40 - 44	15.2	15,6	14,9
45 y mas	19.1	23,3	16,2

Fuente: Philippine Statistics Authority, encuesta sobre trabajadores en el extranjero, 2019-2020

Cuadro 3: Remesas OFW

Overseas Filipinos' (OF) Remittances									
for the periods indicated									
		Levels (in Million US Dollars)				Growth Rates Year-on-Year (%)			
		Personal Remittances		Cash Remittances*		Personal Remittances		Cash Remittances	
		Monthly	Cumulative	Monthly	Cumulative	Monthly	Cumulative	Monthly	Cumulative
2014	Jan	2,074	2,074	1,865	1,865	10.7	10.7	9.8	9.8
	Feb	1,989	4,063	1,791	3,656	5.7	8.2	5.3	7.6
	Mar	2,285	6,347	2,063	5,719	16.9	11.2	16.6	10.7
	Apr	2,215	8,562	1,998	7,717	9.7	10.8	9.8	10.5
	May	2,172	10,735	1,959	9,676	4.4	9.4	4.3	9.1
	Jun	2,226	12,960	2,009	11,685	4.9	8.6	3.8	8.2
	Jul	2,350	15,311	2,125	13,810	10.2	8.9	9.2	8.3
	Aug	2,224	17,535	2,007	15,817	4.8	8.3	3.6	7.7
	Sep	2,437	19,972	2,205	18,022	13.1	8.9	12.9	8.3
	Oct	2,495	22,467	2,258	20,280	8.3	8.8	8.4	8.3
	Nov	2,206	24,673	1,993	22,274	(4.5)	7.5	(4.4)	7.1
	Dec	2,599	27,273	2,354	24,628	7.7	7.5	8.0	7.2
2015	Jan	2,134	2,134	1,927	1,927	2.9	2.9	3.3	3.3
	Feb	2,143	4,277	1,936	3,863	7.7	5.3	8.1	5.7
	Mar	2,644	6,920	2,394	6,257	15.7	9.0	16.1	9.4
	Apr	2,292	9,212	2,070	8,327	3.5	7.6	3.6	7.9
	May	2,287	11,500	2,068	10,395	5.3	7.1	5.5	7.4
	Jun	2,458	13,958	2,227	12,622	10.5	7.7	10.9	8.0
	Jul	2,490	16,447	2,253	14,874	5.9	7.4	6.0	7.7
	Aug	2,205	18,653	1,994	16,868	(0.8)	6.4	(0.6)	6.6
	Sep	2,469	21,122	2,234	19,103	1.3	5.8	1.3	6.0
	Oct	2,392	23,514	2,164	21,266	(4.1)	4.7	(4.2)	4.9
	Nov	2,068	25,582	1,871	23,137	(6.2)	3.7	(6.2)	3.9
	Dec	2,726	28,308	2,470	25,607	4.9	3.8	4.9	4.0
2016	Jan	2,208	2,208	1,997	1,997	3.4	3.4	3.6	3.6
	Feb	2,320	4,528	2,098	4,095	8.3	5.9	8.4	6.0
	Mar	2,606	7,134	2,362	6,457	(1.4)	3.1	(1.4)	3.2
	Apr	2,443	9,577	2,213	8,670	6.6	4.0	6.9	4.1
	May	2,416	11,993	2,188	10,859	5.7	4.3	5.8	4.5
	Jun	2,575	14,569	2,334	13,192	4.8	4.4	4.8	4.5
	Jul	2,355	16,923	2,131	15,323	(5.4)	2.9	(5.4)	3.0
	Aug	2,559	19,482	2,319	17,642	16.0	4.4	16.3	4.6

	Sep	2,626	22,108	2,383	20,025	6.3	4.7	6.7	4.8
	Oct	2,326	24,434	2,099	22,124	(2.8)	3.9	(3.0)	4.0
	Nov	2,448	26,883	2,217	24,341	18.4	5.1	18.5	5.2
	Dec	2,823	29,706	2,559	26,900	3.6	4.9	3.6	5.0
2017	Jan	2,396	2,396	2,169	2,169	8.5	8.5	8.6	8.6
	Feb	2,397	4,794	2,169	4,338	3.3	5.9	3.4	5.9
	Mar	2,915	7,709	2,615	6,953	11.8	8.1	10.7	7.7
	Apr	2,317	10,026	2,083	9,036	(5.2)	4.7	(5.9)	4.2
	May	2,588	12,613	2,310	11,346	7.1	5.2	5.5	4.5
	Jun	2,751	15,364	2,467	13,813	6.8	5.5	5.7	4.7
	Jul	2,559	17,923	2,283	16,095	8.7	5.9	7.1	5.0
	Aug	2,800	20,723	2,499	18,595	9.4	6.4	7.8	5.4
	Sep	2,442	23,164	2,186	20,781	(7.0)	4.8	(8.3)	3.8
	Oct	2,552	25,717	2,275	23,056	9.7	5.2	8.4	4.2
	Nov	2,526	28,242	2,262	25,318	3.2	5.1	2.0	4.0
	Dec	3,046	31,288	2,741	28,060	7.9	5.3	7.1	4.3
2018	Jan	2,655	2,655	2,379	2,379	10.8	10.8	9.7	9.7
	Feb	2,528	5,182	2,267	4,647	5.4	8.1	4.5	7.1
	Mar	2,627	7,809	2,360	7,006	(9.9)	1.3	(9.8)	0.8
	Apr	2,616	10,426	2,347	9,353	12.9	4.0	12.7	3.5
	May	2,746	13,172	2,469	11,822	6.1	4.4	6.9	4.2
	June	2,615	15,787	2,357	14,179	(4.9)	2.8	(4.5)	2.7
	July	2,675	18,462	2,401	16,580	4.5	3.0	5.2	3.0
	Aug	2,760	21,223	2,476	19,057	(1.4)	2.4	(0.9)	2.5
	Sep	2,490	23,713	2,237	21,294	2.0	2.4	2.3	2.5
	Oct	2,757	26,470	2,474	23,768	8.0	2.9	8.7	3.1
	Nov	2,586	29,057	2,326	26,094	2.4	2.9	2.8	3.1
	Dec	3,157	32,213	2,849	28,943	3.6	3.0	3.9	3.1
2019	Jan	2,745	2,745	2,484	2,484	3.4	3.4	4.4	4.4
	Feb	2,557	5,302	2,301	4,784	1.2	2.3	1.5	3.0
	Mar	2,796	8,098	2,514	7,299	6.4	3.7	6.6	4.2
	Apr	2,713	10,811	2,441	9,739	3.7	3.7	4.0	4.1
	May	2,896	13,707	2,609	12,349	5.5	4.1	5.7	4.5
	Jun	2,545	16,252	2,290	14,638	(2.7)	2.9	(2.9)	3.2
	Jul	2,867	19,119	2,581	17,219	7.2	3.6	7.5	3.9
	Aug	2,875	21,995	2,589	19,808	4.2	3.6	4.6	3.9
	Sep	2,648	24,643	2,379	22,187	6.3	3.9	6.3	4.2

2020^p	Jan	2,944	2,944	2,648	2,648	7.3	7.3	6.6	6.6
	Feb	2,623	5,566	2,358	5,006	2.6	5.0	2.5	4.6
	Mar	2,652	8,218	2,397	7,403	(5.2)	1.5	(4.7)	1.4
	Apr	2,276	10,494	2,046	9,448	(16.1)	(2.9)	(16.2)	(3.0)
	May	2,341	12,835	2,106	11,554	(19.2)	(6.4)	(19.3)	(6.4)
	Jun	2,737	15,573	2,465	14,019	7.6	(4.2)	7.7	(4.2)
	Jul	3,085	18,658	2,783	16,802	7.6	(2.4)	7.8	(2.4)
	Aug	2,756	21,414	2,483	19,285	(4.2)	(2.6)	(4.1)	(2.6)
	Sep	2,888	24,302	2,601	21,886	9.1	(1.4)	9.3	(1.4)
	Oct	3,044	27,346	2,747	24,633	2.5	(1.0)	2.9	(0.9)
	Nov	2,643	29,988	2,379	27,013	0.1	(0.9)	0.3	(0.8)
	Dec	3,205	33,194	2,890	29,903	(0.3)	(0.8)	(0.4)	(0.8)
2021^p	Jan	2,895	2,895	2,603	2,603	(1.7)	(1.7)	(1.7)	(1.7)
	Feb	2,761	5,655	2,477	5,080	5.3	1.6	5.1	1.5

p Preliminar

** Remesas enviadas a través de bancos por trabajadores terrestres y marítimos*

Es posible que los detalles no sumen el total debido al redondeo.

2.2. Moneda

El peso filipino es la moneda oficial de Filipinas. Generalmente se denomina con el símbolo "₱", pero también se lo puede designar con las variantes "PHP", "PhP", "Php", o simplemente "P".

El Banco Central de Filipinas (BSP) mantiene un sistema de tipo de cambio flotante. Los tipos de cambio se determinan sobre la base de la oferta y la demanda en el mercado de divisas. El papel del BSP en el mercado de divisas es principalmente asegurar condiciones ordenadas en el mercado. Según informa la autoridad monetaria filipina, el mercado de determinación del tipo de cambio es coherente con el compromiso del gobierno con las reformas orientadas al libre mercado y con las estrategias de internacionalización para lograr mayor competitividad a través de la estabilidad de precios y la eficiencia.

Cuadro 4. Serie estadística del tipo de cambio – pesos filipinos por 1 USD.

Año	Promedio anual	% de Apreciación (+) y Depreciación (-)	Volatilidad	Final del período
2015	45,5028	-2,43	1,0807	47,166
2016	47,4925	-4,19	1,1040	49,813
2017	50,4037	-5,78	0,5867	49,923

2018	52,6614	-4,29	1,0107	52,724
2019	51,7958	1,67	0,6400	50,744
2020	49,6241	4,38	1,0884	48,036
2021	49,2546	0,75	1,0792	50,774

Fuente: Bangko Sentral ng Pilipinas (BSP)

Cabe destacar que desde inicios de 2022 la situación económica se está deteriorando y se están registrando índices inflacionarios muy elevados, impulsados por el aumento de los precios de los alimentos generados, entre otros factores, como consecuencia de la guerra en Ucrania. Según cifras del BSP, el tipo de cambio promedio pasó de 51 pesos/dólar en enero de 2022 a 58 pesos/dólar a cifras de septiembre de 2022.

2.3. Sistema Bancario

El Bangko Sentral ng Pilipinas (BSP) ejerce la máxima autoridad monetaria en la República de Filipinas. Se estableció el 3 de julio de 1993 en virtud de las disposiciones de la Constitución filipina de 1987 y el New Central Bank Act de 1993. El BSP asumió el control del Banco Central de Filipinas, que había sido establecido el 3 de enero de 1949, como autoridad monetaria central del país. El BSP tiene autonomía administrativa y fiscal del gobierno nacional.

El objetivo principal de la política monetaria del Banco Central de Filipinas es promover una inflación baja y estable que propicie un crecimiento económico equilibrado y sostenible. A partir del año 2002 el Banco adoptó las metas de inflación como política monetaria para alcanzar su objetivo. Para los años 2016-2017, las metas de inflación se ubicaron en el rango de entre 1.8% y 3%.

El sistema bancario filipino se compone de bancos universales y comerciales, bancos de ahorro, bancos rurales y cooperativos.

Los bancos universales y comerciales representan el grupo más grande y con mayores recursos de todas las instituciones financieras del país. Ofrecen la más amplia variedad de servicios bancarios entre las instituciones financieras. Además de la función de un banco comercial ordinario, los bancos universales también están autorizados a participar en emisiones y otras funciones de casas de inversión y a invertir en acciones de empresas no asociadas.

El sistema bancario de ahorro se compone de bancos de ahorro y bancos hipotecarios, bancos de desarrollo privados, asociaciones de préstamo y bancos orientados a las microfinanzas. Los

bancos de ahorro se dedican a acumular ahorros de los depositantes para luego invertir esos fondos. También proporcionan capital de trabajo a corto plazo y financiación a mediano y largo plazo para empresas de los sectores agrícola, servicios, industria, vivienda, así como servicios financieros diversos.

Los bancos rurales y las cooperativas son los más populares en las comunidades rurales. Su papel es promover y desarrollar la economía rural de una manera ordenada y eficaz a fin de proporcionar servicios financieros básicos a la población de dichas comunidades. Los bancos rurales y los bancos cooperativos se distinguen unos de otros por la propiedad. Mientras que bancos rurales son de propiedad privada, los cooperativos son propiedad o son organizados por cooperativas o una federación de cooperativas.

En la actualidad existen 43 bancos universales y comerciales, 55 bancos de ahorro, 432 bancos rurales y cooperativas, y 6.267 entidades no bancarias con funciones casi bancarias en Filipinas, todas autorizadas por Bangko Sentral ng Pilipinas en virtud de la Ley General de Banca de 2000.

2.4. Cuadro 5. Indicadores económicos y estructurales

Variable	Unidad	2018	2019	2020	2021
Población	Millones de personas	106.651.394	108.116.662	109.581.085	111.046.910
Tasa de desocupación	% de la fuerza laboral total	2.3	2.2	2.5	2.4
PIB (en US\$ corrientes)	Miles de millones de US\$	346	376	361	394
PIB per cápita (USD corrientes)	US\$	3.252	3.485	3.301	3.548
PIB per cápita (PPA)	US\$	8.516	8.914	7.958	8.301
Crecimiento del PIB	Anual %	6.3	6.1	-9.5	5.7
Inversión Extranjera Directa	% PIB	2.9	2.3	1.9	N/D
Ahorro	% PIB	33,81	31,76	24,82	20.22
Deuda externa	% PNI	20.57	20.17	25.30	N/D
Exportaciones (en US\$ corrientes)	Millones de US\$	69.307	70.927	65.215	74.653
Importaciones (en US\$ corrientes)	Millones de US\$	112.841	111.593	89.812	117.879

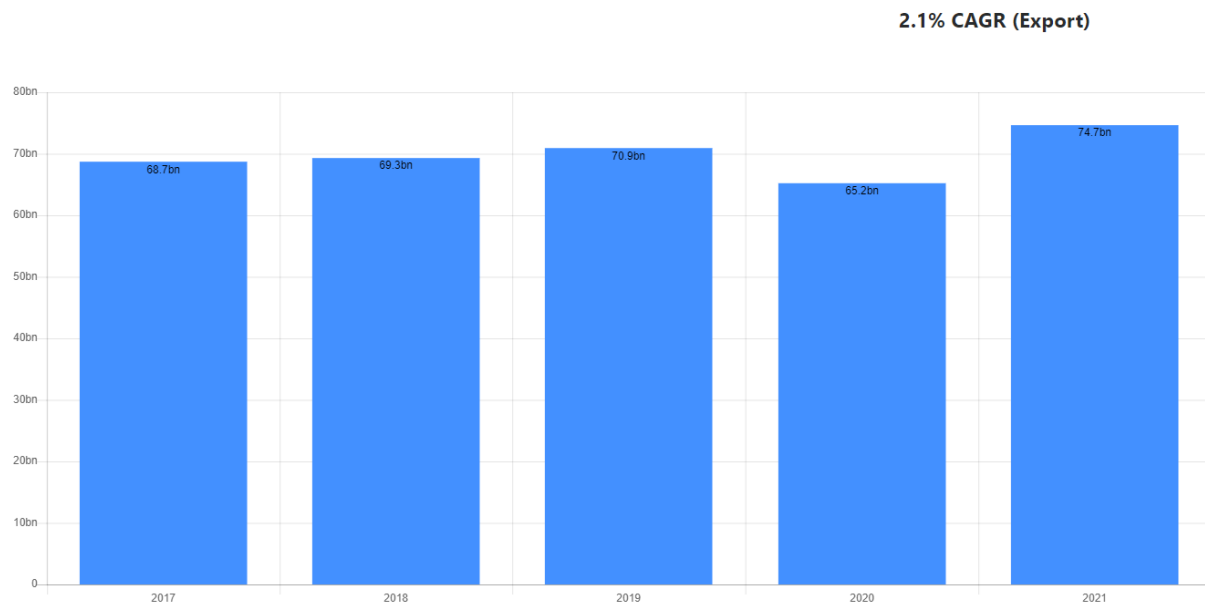
Balanza de bienes y servicios (en US\$ corrientes)	Millones de US\$	-43.533	-40.666	-24.597	-43.226
Balanza por cuenta corriente (en US\$ corrientes)	Millones de US\$	-8.877	-3.047	11.578	-6.922*
Reservas totales (incluye oro, en US\$ corrientes)	Millones de US\$	79.20	89.52	110	108.8
Inflación, Precios al consumidor	Anual %	5.3	2.4	2.4	3.9
Tipo de cambio nominal	Pesos Filipino por US\$	52,66	51,80	49,62	49,25

Fuente: Elaboracion EFILI en base a World Bank y Asian Development Bank

3. COMERCIO EXTERIOR DE FILIPINAS

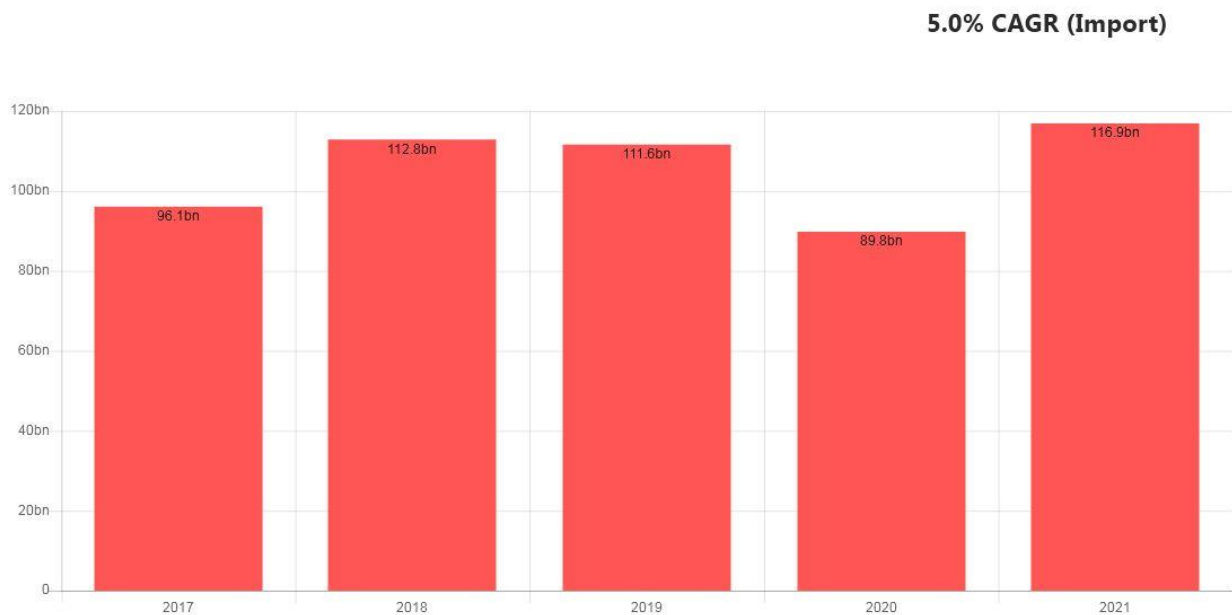
3.1. Comercio de Filipinas con el mundo

Gráfico 1. Importaciones de Filipinas desde el Mundo. 2017-2021 (en US\$)



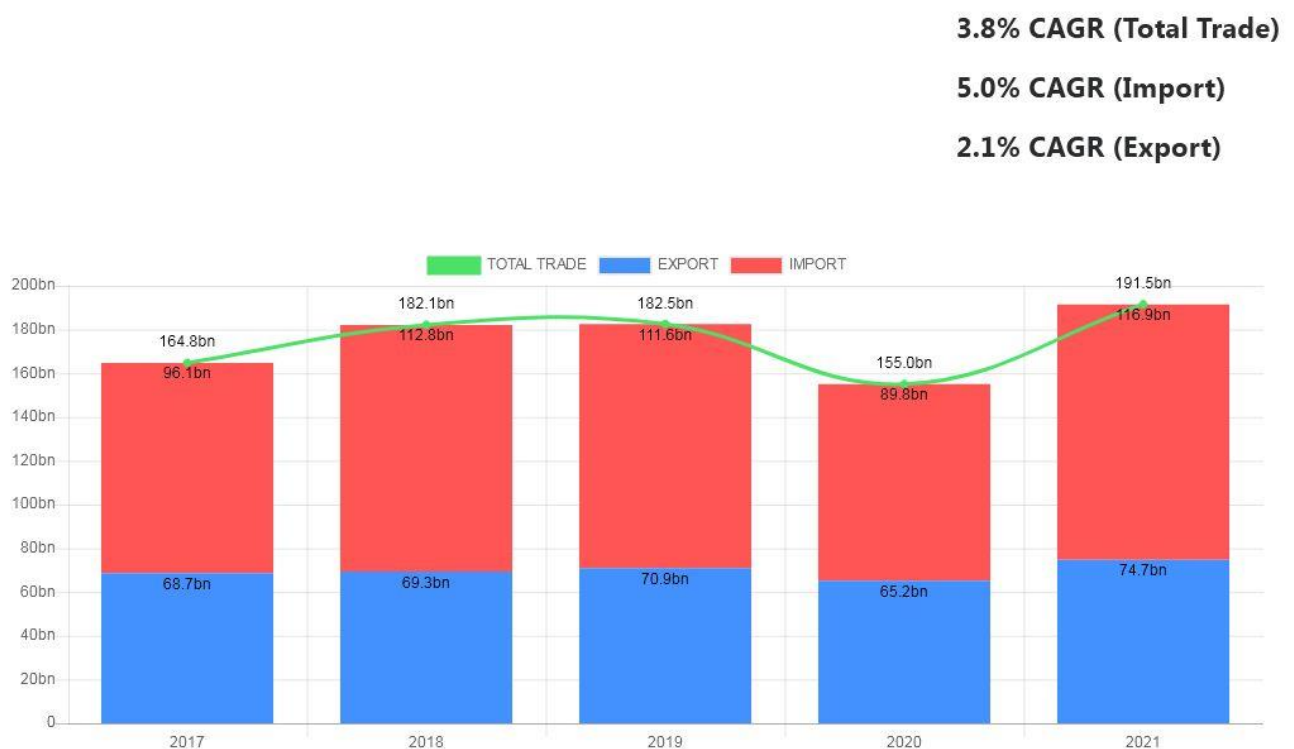
Fuente: Tradeline, Department of Trade and Industry.

Gráfico 2. Exportaciones de Filipinas al Mundo. 2017-2021 (en US\$)



Fuente: Tradeline, Department of Trade and Industry.

Gráfico 3. Comercio total de mercancías de Filipinas. Tendencia Histórica 2017-2021 (en US\$)



Fuente: Tradeline, Department of Trade and Industry.

Las exportaciones de mercancías de Filipinas cerraron 2021 con un crecimiento del 14,5 % con un valor que alcanzó los 74.6 miles de millones de dólares, según datos preliminares de la Autoridad de Estadísticas de Filipinas (PSA). A pesar de la aparición de una nueva variante de COVID-19 que ha impedido la recuperación total de la economía mundial, los bienes exportados por Filipinas aumentaron en diciembre, lo que sumó 6.3 miles de millones de dólares en los ingresos por exportaciones del país, un aumento del 7,1 % desde los 5.9 miles de millones de dólares en 2020. Las exportaciones corrientes también crecieron un 5,2% frente a 70,9 miles de millones de dólares en todo el año 2019 y un 9,0% frente a 5,8 miles de millones de dólares en de 2019.

Importaciones. Principales productos y mercados

Cuadro 6. Principales productos de importación de Filipinas del mundo (en miles de millones de US\$) y participación porcentual.

Código	Descripción	Total 2020	% del total	Total 2021	% del total
	Total	89.81	100	116.88	100
271019	Aceites de petróleo o de mineral bituminoso, distintos de la luz, n.e.s.	2.50	2,8	4.71	4
854221	Circuitos integrados monolíticos digitales	3.84	4.3	4.67	4
980221	Otros materiales, accesorios, y suministros importados en consignación para la fabricación de dados de cualquier material	3.64	4.1	4.61	3.9
980229	Otros materiales, accesorios, y suministros importados en consignación para la fabricación de dispositivos semiconductores	3.98	4.4	4.34	3.7
271011	Aceites ligeros de petróleo y preparación de los mismos	1.79	2	3.32	2.8
847330	Piezas y accesorios de máquinas automáticas de datos portátiles	2.43	2.7	3.10	2.7
854229	Otros circuitos integrados monolíticos digitales, n.e.s.	2.62	2.9	2.86	2.4
270119	Otro carbón, pulverizado o no, pero no aglomerado	1.06	1,2	2.21	1.9
300220	Vacunas para medicina humana	0.19	0.2	1.90	1.6
270900	Aceites de petróleo y aceites obtenidos de materiales bituminosos, crudos.	1.28	1.4	1.85	1.6
	Subtotal de productos principales	23.33	26	33.57	28.6

Fuente: Tradeline, Department of Trade and Industry

Cuadro 7. Principales orígenes de importación – 2021 (en miles de millones de dólares y participación porcentual).

País	Importaciones	Participación
China	26.79	22,9%
Japón	11.10	9,5%
Corea del Sur	9.35	8%
Indonesia	8.44	7,2%
Estados Unidos	7.75	6,6%
Singapur	6.94	5,9%
Tailandia	6.94	5,9%
Taiwan	5.76	4,9%
Malasia	5.30	4,5%
Vietnam	4.19	3,6%
Subtotal de Principales socios comerciales	92.56	79%
Otros países	24.32	21%
Total	116.88	100%

Fuente: Tradeline, Department of Trade and Industry.

El mayor socio comercial de Filipinas en 2021 fue China, que representó el 22,9% del total de las importaciones. Cabe destacar que los 10 principales países importadores representan el 79% del total importado.

Exportaciones. Productos principales y orígenes

Cuadro 8. Principales productos de exportación de Filipinas al mundo (en miles de millones de US\$)

Código	Descripción	Total 2020	% del total	Total 2021	% del total
854221	Circuitos integrados monolíticos digitales	15.17	23,3	17.21	22,9
980318	Dispositivos semiconductores fabricados a partir de materiales en consignación	7.09	10,9	7.07	9,5
847170	Unidades de almacenamiento	2.73	4,2	3.30	4,4
854430	Sistemas de cableado de encendido y otros conjuntos de cableado de tipo utilizado en vehículos, aeronaves, o barcos	1.91	2,9	2.32	3,1

874160	Unidades de entrada o salida, con o sin unidades de almacenamiento en la misma vivienda	1.57	2,4	2.32	3,1
740311	Cátodos y secciones, de cátodos	1.43	2,2	2.08	2,8
980324	Maquinaria eléctrica y electrónica, equipos y piezas	2.12	3,3	1.58	2,1
260400	Mineral de níquel y concentrados	1.06	1,6	1.45	2
847330	Repuestos y accesorios de las máquinas de la partida no. 84,71	1.17	1,8	1.26	1,7
080300	Plátanos, frescos o secos	1.64	2,5	1.13	1,5
	Subtotal de productos principales	35.89	54,6%	39.72	53,1%
	Otros Productos	29.32	45,4%	34.93	46,9%
	Total	65.21	100%	74.65	100%

Fuente: Tradeline, Department of Trade and Industry.

Cuadro 9. Principales destinos de exportación - 2021 en miles de millones de dólares y participación porcentual.

País	Exportaciones	Participación
Estados Unidos	11.84	15,9%
China	11.55	15,5%
Japón	10.72	14,4%
Hong Kong SAR	9.93	13,3%
Singapur	4.19	5,6%
Tailandia	3.45	4,6%
Alemania	2.93	3,9%
Corea del Sur	2.57	3,4%
Taiwán	2.52	3,4%
Países Bajos	2.25	3%
Subtotal de Principales socios comerciales	61.95	83%
Otros países	12.7	17%
Total	74.65	100%

Fuente: Tradeline, Department of Trade and Industry.

3.2. Evolución del comercio bilateral entre Filipinas y Argentina

Cuadro 10. Exportaciones hacia Filipinas. 2021. Principales 10 Productos. En millones de US\$ y participación porcentual

Código	Descripción	Exportaciones	Participación
230400	Aceite-pastel y otros residuos sólidos, incluso molidos o en forma de pellets, resultantes de la extracción de aceite de soja	269.829.189	80,08

120100	Frijoles de soja, incluso quebrantados	10.820.723	3,2
080520	Mandarinas y clementinas, frescas o secas	8.826.338	2,6
210610	Concentrados de proteínas	6.558.565	2
100590	Maíz (excluido para siembra)	4.443.964	1,3
440710	Madera de las especies de coníferas, aserrada o destrozada longitudinalmente, en lonchas o despelada, incluso cepillada, lijada o unidas, de espesor superior a 6mm	4.056.398	1,2
071331	Frijoles de la especie vigna mungo (l.) hepper o vigna radiata (l.) wilczek, sin cáscara, incluso con piel o partidos, secos	3.385.354	1
071333	Frijoles, incluso alubias del guisante blancas (phaseolus vulgaris), descascarado, o pelado o separado, secas	3.262.709	1
120220	Maníes sin cáscara, sin tostar ni cocer, incluso quebrantados	2.675.000	0,8
300490	Otros medicamentos (excepto las mercancías de las partidas 30.02, 30.05 o 30.06) constituidos o productos mezclados o sin mezcla para usos terapéuticos o profilácticos, acondicionados en dosis medidas o en formas o envases para la venta al por menor	1.983.963	0,6
Subtotal de productos principales		315.842.203	93,78%
Otros productos		18.018.040	6,22%
Total		333.860.243	100%

Fuente: Tradeline Department of Trade and Industry

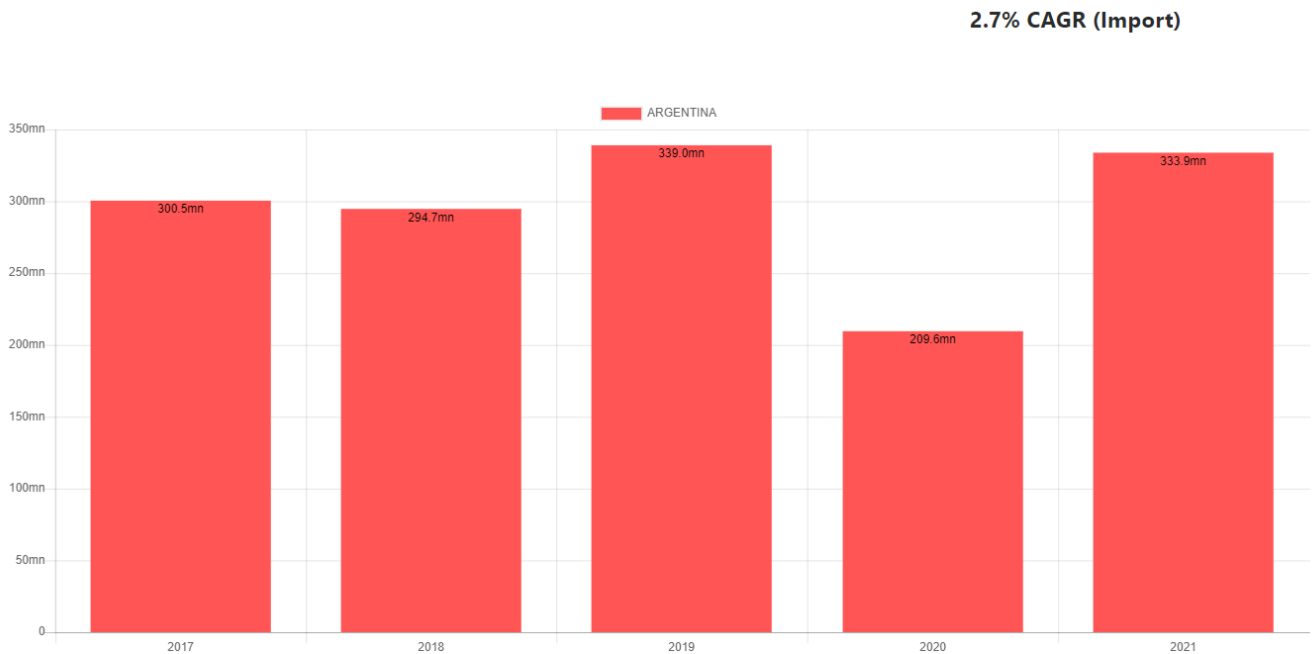
Cuadro 11. Importaciones Desde Filipinas. 2021
Principales 10 Productos. En US\$ y participación porcentual

Código	Descripción	Exportaciones	Participación
870840	Cajas de cambio	53.247.875	55,3
854430	Juegos de cables para bujías de encendido	13.716.821	14,3
847160	Unidades de entrada o salida, con o sin unidades de almacenamiento en la misma vivienda	10.654.117	11,1
130239	Carragenina, algas y otras algas, n.e.s.	2.678.040	2,8
200899	Otras frutas, nueces y otras partes comestibles de plantas, de otra manera preparadas o preservadas, con o sin azúcar agregada u otro edulcorante, no incluidos o especificados, incluidas las mezclas distintas de la partida núm. 2008.19	2.372.387	2,5
080111	Cocos desecados, frescos o secados	2.147.830	2,2

121220	Algas y demás algas frescas, refrigeradas, congeladas o secas, incluso molidas	2.096.250	2,2
151319	Aceite de coco (copra) y sus fracciones, incluso refinado, pero sin modificar químicamente	1.114.210	1,2
850440	Convertidores estáticos (por ejemplo rectificadores)	1.068.178	1,1
850490	Partes de las demás maquinarias de energía eléctrica de la partida núm. 85.04	1.040.855	1,1
Subtotal de productos principales		90.136.563	93,8%
Otros productos		6.070.952	6,2%
Total		96.207.515	100%

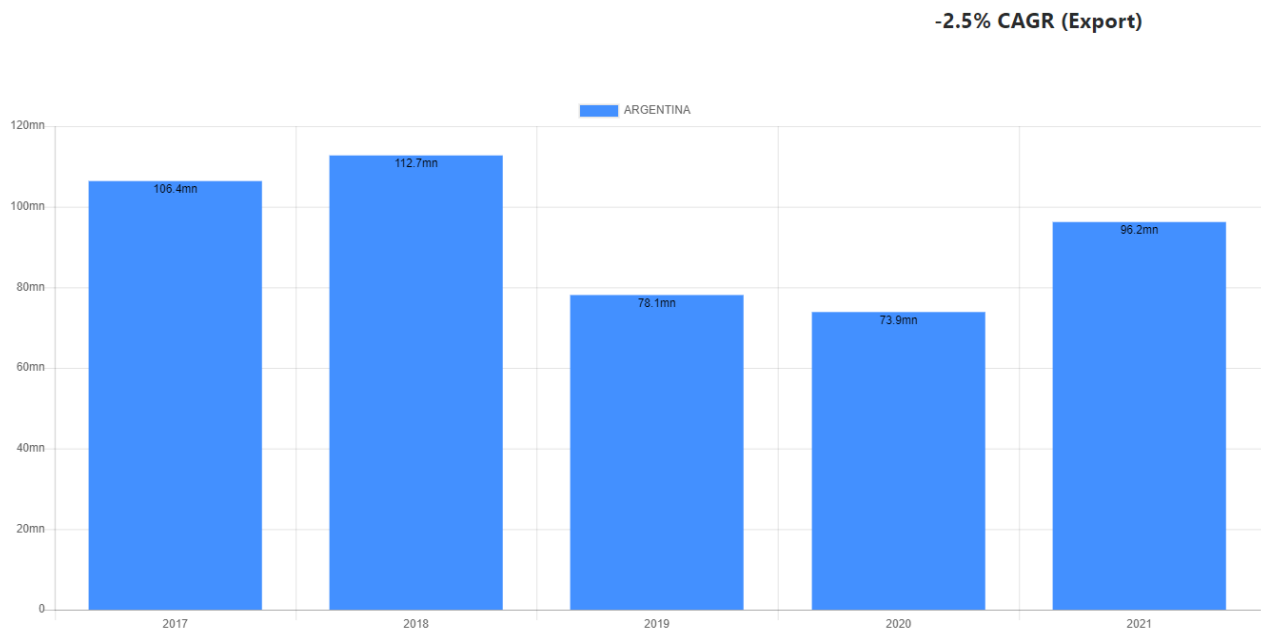
Fuente: Tradeline, Department of Trade and Industry.

Gráfico 4. Exportaciones desde Argentina hacia Filipinas. Tendencia Histórica 2017-2021
En millones de US\$



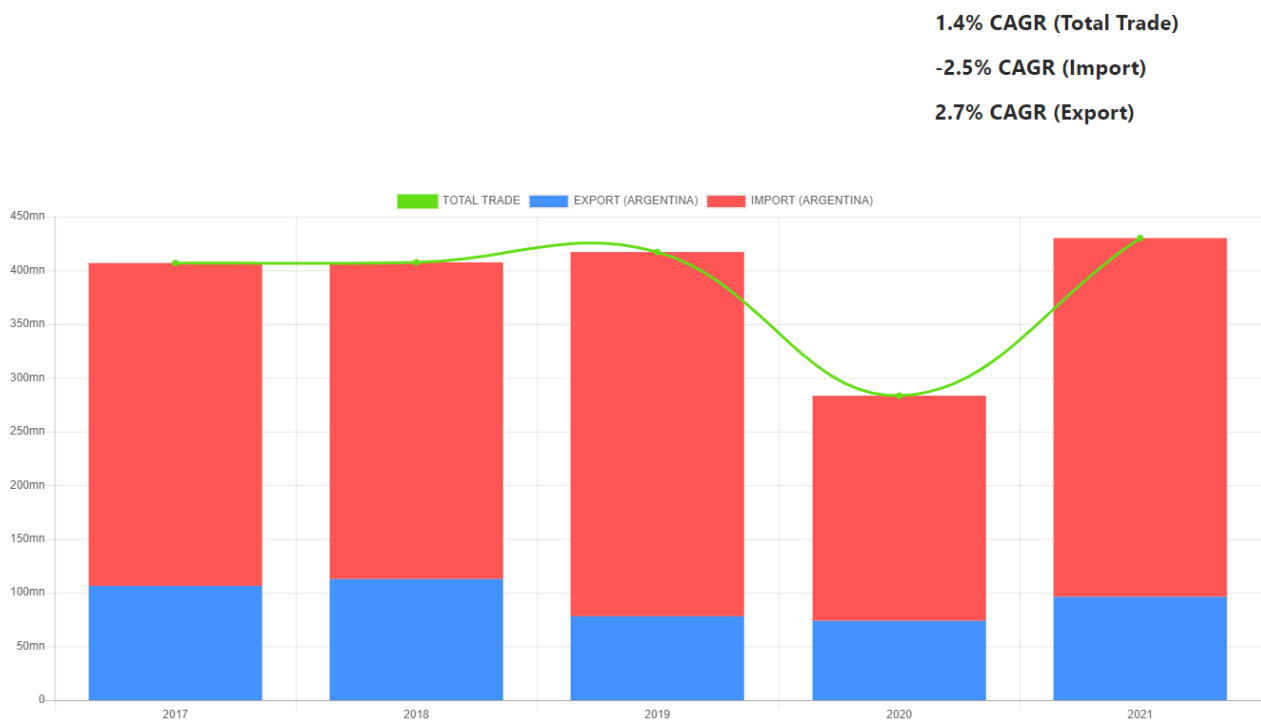
Fuente: Tradeline, Department of Trade and Industry.

Gráfico 5. Importaciones hacia Argentina desde Filipinas. Tendencia Histórica 2017-2021
En millones de US\$



Fuente: Tradeline, Department of Trade and Industry.

Gráfico 6. Comercio total de mercancías de Filipinas con Argentina. Tendencia Histórica 2017-2021
En millones de US\$



4. ACCESO AL MERCADO

4.1. Sistema Arancelario e Impuestos Internos

La ley que rige los aranceles es el Decreto Presidencial Nro. 1464 del año 1986, que renovó el Código de aranceles y aduanas de 1978.

El Tariff Commission (TC) es la principal autoridad en materia de aranceles, medidas de reparación comercial y promoción de la competencia. Investiga, recomienda y decide las solicitudes de las industrias filipinas sobre modificaciones arancelarias, clasificación arancelaria, imposición de medidas antidumping y la imposición de medidas de salvaguardia. Proporciona asesoramiento a los poderes Ejecutivo y Legislativo del gobierno filipino en los asuntos relacionados con aranceles aduaneros y comercio, estrategias de negociación y promueve el comercio mediante la participación en diálogos sobre políticas y negociaciones comerciales internacionales. La TC es un organismo adjunto de la National Economic and Development Authority (NEDA)

Para consultar la tarifa arancelaria aplicable a un producto determinado, se recomienda consultar el aplicativo disponible en el sitio web de la Tariff Commission: <http://www.tariffcommission.gov.ph/>, en donde encontrará información actualizada.

La mayoría de las tarifas son ad-valorem, establecidas sobre el valor de exportación más seguro y flete.

En Filipinas se aplica el impuesto al valor agregado (IVA) del 12 por ciento a la venta de bienes y servicios y a las importaciones de mercancías. El IVA sobre los bienes importados se basa en el valor total utilizado por la Oficina de Aduanas en la determinación de los aranceles y derechos.

Quedan exentos del pago del IVA, entre otros, productos alimenticios agrícolas y marinos en su estado original, ganado para reproducción, materiales genéticos, fertilizantes, piensos para alimentación animal, semillas, aviones y embarcaciones de cargo.

Asimismo, en 2021 la Administración de Alimentos y Medicamentos (FDA) emitió una normativa con los productos exentos de IVA de conformidad con la Ley de la República No. 11534, también conocida como la "Ley de recuperación corporativa e incentivos fiscales para empresas (CREATE)", listado que incluye medicamentos para enfermedades varias, así como las drogas, vacunas y equipamiento utilizado para tratar la COVID-19.

Se aplican también impuestos al consumo, tanto específicos como ad valorem, a los siguientes productos:

- vinos y licores, cerveza
- cigarrillos y productos de tabaco
- aceites lubricantes y grasas
- gas procesado
- ceras

- alcohol desnaturalizado
- películas cinematográficas
- sacarina
- carbón
- autos, bienes no esenciales
- productos minerales
- nafta y otros productos similares de la destilación -asfalto y petróleo y otros productos combustibles.

4.2 Regulaciones de importación

La Oficina de Aduanas clasifica los productos en tres categorías: (1) Productos de importación libre, (2) Productos reglamentados, y (3) Productos prohibidos. Los productos de importación libre son aquellos cuya importación no está prohibida ni requiere acreditación por parte de ninguna oficina del gobierno local. Los productos reglamentados son aquellos cuya importación exige autorización o permiso de la agencia gubernamental apropiada, mientras que para los prohibidos, no está permitido su ingreso al país. No obstante, se pueden importar estos productos en determinadas circunstancias, con la autorización del organismo responsable.

Cuadro 11. Bienes reglamentados

Agencia Relevante	Producto Regulado
Bangko Sentral ng Pilipinas y/o National Bureau of Investigation	Fotocopiadoras a color
Bangko Sentral ng Pilipinas	Moneda Filipina en exceso de PHP 10.000
Bureau of Animal Industry	<ul style="list-style-type: none"> - Animales vivos, incluso los pájaros, gusanos, abejas, y mariposas. - Productos animales y subproductos (carne y despojos comestibles, grasa, leche, suero, crema, manteca, queso, huevos, otros alimentos o comestibles derivados de un animal; cualquier parte de la víscera de un animal, piel, pelo, lana, plumas, cuernos o pezuñas; o cualquier artículo o sustancia derivado de estiércol, orina, heces, hueso o sangre de un animal, o cualquier secreción de un animal o cualquier producto o preparación biológica hecha o derivado de un animal como semen, embriones, estando o no en combinación con un artículo o sustancia; o un artículo o sustancia o cosa que esté declarada por una ordenanza ser

	<p>un producto animal).</p> <ul style="list-style-type: none"> - Chocolates y otras preparaciones alimenticias que contengan leche. - Pasta, con o sin relleno cocido (productos lácteos o quesos, carne y productos de carne, huevos, o cualquier otro producto de origen animal) o preparados, como espagueti, macarrones, tallarines, lasaña, ñoquis, ravioles, canelones, cuscús, preparados o no; tapioca y sustitutos preparados de fécula, en forma de copos, granos, perlas, cerniduras o en formas similares; alimentos preparados obtenido por la inflamación o tostado de cereales o productos cereales (copo de maíz), cereales (además de maíz), en forma de grano o en forma de copos u otros granos trabajados (excepto harina, grañones y sémola) precocidos u otras preparaciones no especificadas o incluidas en otras partes; pan, bollería, pasteles, galletas y otros productos de panadería, que contengan o no leche, queso, carne o productos de carne, huevos, etc.; hostias, sachés vacíos para medicamentos, obleas de sellar, papel de arroz y productos similares. - Alimentos y mezclas o combinaciones de ingredientes de alimentos, suplementos, y aditivos, en cualquier forma, por fórmula específica, para alimento de animales como una ración única que sea capaz de proporcionar las necesidades nutricionales o requisitos del animal para mantener la vida, promover el crecimiento, producción y reproducción sin sustancias adicionales, excepto agua. - Todos los artículos, en cualquier forma, que estén agregados o mezclados a la composición o que sean utilizados como materiales crudos en la formulación de un alimento o ración, alimentación de base, mezcla base, concentrado, suplemento alimentario, aditivo de la alimentación, alimentación especial y/o preparación alimentaria especial que pretenda
--	--

	<p>suministrar nutrientes adicionales tales como, pero no limitados, a las proteínas, carbohidratos, grasas, minerales, vitaminas, promotores de factores de crecimiento o corrección de desórdenes nutricionales.</p> <p>- Productos Biológicos Veterinarios como microorganismos y sus componentes o productos, ADN y ARN, antígenos, antisueros, bacterias, medicamentos veterinarios, agentes patógenos, inmunoglobulinas análogos de origen natural incluyendo organismos modificados, kits de diagnóstico y reactivos, sueros, toxinas y antitoxinas diseñados para uso en el diagnóstico, prevención y tratamiento de enfermedades de los animales y para fines de investigación.</p>
Bureau of Fisheries and Aquatic Resources	<p>- Productos pesqueros de cualquier tamaño, etapa o forma para cualquier propósito</p> <p>- Peces vivos y productos pesqueros, microorganismos acuáticos y biomoléculas</p> <p>- Productos frescos/refrigerados/congelados y de la pesca/acuáticos</p> <p>- Reproductores de Camarón Blanco del Pacífico, <i>Penaeus vannamei</i> y el cultivo de sus crías</p> <p>- Progenitores y postlarvas de camarón tigre negro, <i>Penaeus monodon</i>, libres de patógenos específicos I resistentes a patógenos específicos (SPF/SPR) y el cultivo de sus crías</p>
Bureau of Food and Drugs	Antibióticos semi-sintéticos (de todas formas y las sales de ampicilina, amoxicilina y cloxacilina)
Bureau of Import Services	Vehículos (automóviles, camiones, buses, autopartes, etc.) de segunda mano
Bureau of Plant Industry	<p>- Plantas Vivas</p> <p>- Poblaciones de vivero, incluyendo los utilizados como materiales de propagación</p>

	<p>de partes vegetativas</p> <ul style="list-style-type: none"> - Semillas y Cacahuets para plantar - Frutas frescas, vegetales, y otros productos vegetales que han sido declarados como una importación prohibida/restringida bajo una orden de cuarentena especial por conocerse que puede ser portador de plagas de plantas peligrosas o procedentes de áreas restringidas - Cultivo puro de hongos, bacterias, virus nematodos y otros fitopatógenos materiales - Setas cultivos, incluyendo spawn - Cultivos de algas, cultivos rizobios como inoculantes de leguminosas - Suelo y materiales vegetales para el aislamiento o del organismo - Otros cultivos vegetales - Materiales de embalaje de madera y otros materiales de empaque capaces de albergar plagas de plantas - Frutas y verduras congeladas/enfriadas, incluyendo verduras en cubos y frutas Procesadas - Granos y cereales - Otros productos vegetales
Dangerous Drugs Board y/o Philippine Drug Enforcement Agency	Químicos peligrosos (Ketamina, pseudoefedrina, oripavina, y amineptina)
Energy Resource Development Bureau	Carbón y lignito, incluso pulverizados, pero sin Aglomerar
Environmental Management Bureau	Químicos tóxicos (cianuro, mercurio, amianto, bifenilos policlorados, clorofluorocarbonos y otras sustancias que agotan la capa de ozono)
Fertilizer and Pesticide Authority	Todos los fertilizantes, pesticidas y otros productos químicos destinados a uso

	agrícola
Maritime Industry Authority	Buques y sus partes
Philippine National Police (Explosives Management Branch)	Cloratos, nitratos y ácido nítrico
Philippine Nuclear Research Institute	Maquinaria y artículos de energía nuclear
Philippine International Trading Corp.	Todos los productos provenientes de los siguientes países: Albania, Angola, Etiopía, Laos, Libia, Mongolia, Mozambique, Myanmar, Nicaragua y Corea del Norte

Fuente: Department of Trade and Industry

El cuadro precedente solo enumera a modo de ejemplo algunos de los productos que se encuentran regulados. Para conocer con precisión las agencias que intervienen en la importación de un producto determinado, se recomienda consultar el siguiente enlace perteneciente al Bureau of Customs <http://customs.gov.ph/>, que nuclea todo el universo arancelario y para consultar el listado puede ingresar a <https://customs.gov.ph/users-guide-to-the-bureau-of-customs-regulated-imports-list/>.

Cuadro 7. Bienes Prohibidos

La dinamita, la pólvora, municiones y otros explosivos, armas de fuego y armas de guerra, y sus partes, excepto cuando sea autorizado por la ley
Artículos, equipos, juguetes y billetes para los juegos y apuestas, a no ser que sean autorizados por el gobierno
La marihuana, el opio, amapola, hojas de coca, heroína o cualquier otro narcótico o droga sintética, excepto cuando sean importados por el gobierno o autorizados por el “ Dangerous Drugs Board”, para uso medicinal
Pipas de opio
Cualquier otro producto prohibido por la ley
Armas y explosivos de juguete o réplicas que pudieran ser similares a los reales.
Desechos peligrosos
Artículos que inciten la traición o rebelión, insurrección, sedición o subversión contra el Gobierno de Filipinas, o de resistencia a las leyes de Filipinas, o que contenga amenazas de terminar con la vida o infligir daño corporal a cualquier persona en el país
Artículos, grabaciones, y otros materiales de carácter obsceno
Instrumentos y productos que induzcan el aborto, o materiales de instrucción para el aborto
Artículos de metales preciosos que no indiquen la calidad de los metales
Cualquier alimento o medicamento adulterado o con falsa información
Ropa y telas usadas
Partes de motocicletas, excepto sus motores
Vehículos manejados del lado derecho

Fuente: Department of Trade and Industry

4.3 Documentos y formalidades aduaneras

1. Documentos de importación requeridos en todos los envíos a las Filipinas:

- Factura comercial
- Conocimiento de Embarque o Guía Aérea
- Certificado de origen (si fuera necesario)
- Lista de empaque
- Certificados especiales requeridos debido a la naturaleza de los bienes que se envían, tales como la licencia emitida por la Oficina de Alimentos y Drogas (BFAD)
- Factura Comercial para los bienes filipinos regresados y declaración suplementaria de valuación
- Para las transacciones por carta de crédito, una carta de crédito debidamente completada y que incluya factura proforma y la Declaración de Entrada Anticipada para el Advance Customs Import Duty (ACID)
- Para las transacciones que no utilizan carta de crédito, ya sean borradores de documentos contra entrega, documentos contra pago, cuentas abiertas o auto-financiados, se requiere una factura proforma

2. Honorarios legales a pagar por los importadores

Honorario de procesamiento y certificación denominado del Bureau of Internal Revenue Accounts Receivable Monitoring Division (BIR-ARMD) por P2,000 (aproximadamente USD 34) y tasas de procesamiento del Bureau of Customs Account Management Office (BOC -AMO) por P1,000 (aproximadamente USD 17).

3. Persona autorizada para hacer una declaración de importación:

- El Importador, quien debe ser el titular del conocimiento de embarque o la guía aérea
- Un despachante de aduanas, actuando bajo la autoridad de quien posee el conocimiento de embarque o la guía aérea
- Una persona debidamente autorizada para actuar como agente o abogado de hecho por parte de dicho tenedor.

4. Los requerimientos una vez efectuada la declaración de importación:

- Declaración de Entrada de Importación y de Impuestos Internos (Formulario IEIRD-BOC No 236) -Declaración Suplementaria de valuación (SDV)
- Factura comercial
- Otros documentos adicionales que puedan ser necesarios, tales como:
 - a. ATRIG (bienes exentos del IVA)
 - b. Permiso de importación de artículos reglamentados
 - c. Certificado de salud

La Oficina de Aduanas de Filipinas (BOC) monitorea la entrada de mercancías en el país y utiliza un sistema de selección para determinar el canal adecuado para liberar las importaciones. Los envíos, de acuerdo con un sistema de selección que tiene en cuenta el tipo de producto y el país de origen, se clasifican del siguiente modo:

-los de bajo riesgo son asignados a la “vía verde” y se procede a su liberación sin inspección física -los de alto riesgo son asignados al “carril amarillo” y están sujetos a examen documental -Los de mayor riesgo se asignan a la “vía roja” y se someten a inspección documental y física.

Para calificar para la lista de la “Super Green Lane”, un importador:
-No debe haber sido objeto de medidas disciplinarias
-Debe haber tenido transacciones con el BOC durante al menos un año
-Debe ser uno de los principales 1000 importadores en materia de derechos e impuestos pagados.

También puede comunicarse con el Bureau of Import Services (BIS) a través de:

Bureau of Import Services (BIS)

Dirección: 3F Tara Building, 389 Sen. Gil Puyat Avenue, Makati City Tel. No .: +63 2 8964430

Fax: +63 2 8964431

4.4 Estándares de Calidad

El Bureau of Product Standards (BPS) es un organismo que depende del Departamento de Comercio e Industria (Department of Trade and Industry) y se encarga de aquellas actividades relacionadas con la homologación y normalización de productos en el mercado filipino. Su objetivo principal consiste en la promoción, vigilancia y control de calidad a través del desarrollo de normas técnicas, la realización de ensayos y la certificación de productos.

El sistema de certificación del BPS autoriza a utilizar la marca PS (Philippine Standards) a las empresas que observan de forma permanente las normas nacionales e internacionales que correspondan en la elaboración de sus productos. Si bien el BPS es miembro de International Organization for Standardization (ISO) y la International Electrotechnical Commission (IEC), no todas sus normas son coincidentes, ya que en muchos casos se guía por las normas específicas de otros países, principalmente de los Estados Unidos.

En la actualidad, hay ochenta y siete (87) productos y sistemas cubiertos por los Esquemas de Certificación Obligatoria de Productos del BPS. Se clasifican en tres (3) grupos principales de productos, a saber, productos eléctricos y electrónicos, materiales mecánicos/de construcción, y productos y sistemas químicos y de consumo.

Puede consultar la lista completa en el siguiente enlace:

<https://bps.dti.gov.ph/index.php/product-certification/list-of-products-under-mandatory-certification>

4.5 Requerimientos de etiquetado

La normativa filipina solicita que la siguiente información esté disponible en las etiquetas de los productos alimenticios importados:

- Nombre del alimento

- Nombre de la marca (en caso de corresponder)
- Listado de ingredientes utilizados (en orden decreciente de proporción), incluidos aditivos, saborizantes y conservantes
- Contenido neto y peso en seco
- Nombre y dirección del productor/empacador o distribuidor, incluido el país de origen y nombre y dirección del importador/distribuidor
- Identificación del lote
- El idioma del etiquetado debe ser inglés o tagalog
- Requisitos de conservación (en caso de corresponder)
- Fecha de vencimiento
- Información sobre alérgenos
- Instrucciones para el uso
- Información nutricional

Para obtener mayor información sobre este tema, se sugiere consultar la normativa BFAD OA No 88-B (1984) que se encuentra en el siguiente enlace: <https://www.fda.gov.ph/wp-content/uploads/2021/03/Administrative-Order-No.-2014-0030.pdf>

Se destaca que la Food And Drug Administration (FDA) solicita a los importadores que adelanten una copia de la etiqueta del producto que pretenden importar. La misma es analizada para determinar si cumple con los requerimientos establecidos en el CODEX y la normativa del FDA. El organismo presta especial atención a las propiedades nutricionales y medicinales indicadas en las etiquetas, especialmente cuando analiza solicitudes de productos a ser importados bajo las categorías de alimentos para niños, productos dietarios especiales y suplementos.

4.6 Organismos genéticamente modificados

En el mes de marzo de 2016 el gobierno de Filipinas dio a conocer una nueva normativa en relación con los organismos genéticamente modificados, luego de que una decisión adoptada por la Corte Suprema de Justicia en diciembre de 2015 prohibiera todo tipo de operaciones con los OGM.

Hasta diciembre de 2015 se encontraba vigente la Orden Administrativa del Ministerio de Agricultura No 8 del año 2002, que regulaba la importación y liberación al medio ambiente de plantas y productos vegetales derivados del uso de la biotecnología.

El día 7 de marzo de 2016 la Circular Conjunta No 1/2016 fue firmada por las máximas autoridades del Departamento de Ciencia y Tecnología, el Departamento de Agricultura, el Departamento de Medio Ambiente y Recursos Naturales, el Departamento de Salud, el Departamento del Interior y Gobiernos Locales y el Departamento de Comercio. La misma fue el producto de cinco consultas públicas multisectoriales llevadas a cabo por la Comisión Nacional de Bioseguridad de Filipinas en enero-febrero de 2016 en Cagayan de Oro City, Cebu City y Quezon City, en donde participaron interesados del mundo académico, agricultores, la industria, y organizaciones de la sociedad civil.

Las autoridades del gobierno filipino buscaron así mejorar la transparencia en el proceso de aprobación de permisos para plantar, importar y comercializar productos modificados genéticamente, incluyendo mejoras en las regulaciones sobre evaluación de riesgos y una mayor participación de los gobiernos locales.

Según indica el Artículo VII de la nueva circular, sobre el uso directo de productos regulados para consumo humano o alimento animal, o para su procesamiento, ningún artículo regulado, ya sea importado o producido localmente, podrá ser utilizado para uso directo a menos que:

- 1) el BPI emita el correspondiente Biosafety Permit for Direct Use;

- 2) en el caso de los productos importados regulados, el mismo haya sido autorizado para distribución comercial para consumo humano o alimento animal en el país de origen; y

- 3) el producto regulado no genere un riesgo mayor a la biodiversidad, la salud humana y animal que su contraparte convencional.

En dicho artículo también se señala el procedimiento a seguir para obtener el Biosafety Permit for Direct Use en la órbita del Bureau of Plant Industry. El mismo involucra dos nuevos documentos, los cuales deben ir acompañados de documentación respaldatoria y el pago de una tarifa. También se detallan los plazos en los cuales se espera que responda la autoridad filipina. Los permisos obtenidos tendrán una validez no mayor a 5 años.

En su artículo VIII la circular señala los requerimientos específicos relacionados con la importación de productos regulados. Allí se aclara que todas las importaciones de productos regulados deben estar amparadas por un Sanitary and Phytosanitary Import Clearance (SPSIC) emitido por el BPI, basado en el correspondiente permiso de bioseguridad obtenido en base a lo indicado en los párrafos anteriores. De este modo, se establece un mecanismo que incluye un nuevo formulario de solicitud, una declaración jurada y el pago de una tasa de procesamiento al Departamento de Agricultura o al BPI. La solicitud del SPSIC se tramita on-line y es el director del BPI quien autoriza su emisión.

La Circular Conjunta No 1/2016 fue revisada para modernizar el proceso y reducir burocracia en línea con la Ley de Facilidad para Hacer Negocios (EODB), y el 15 de febrero de 2022 se aprobó como Circular Conjunta del Departamento No. 1/2021, normativa que se encuentra actualmente en vigor.

Aspectos destacados de la Circular revisada:

1. Creación del Grupo de Evaluación Conjunta (JAG) para evaluar las solicitudes de prueba de campo, propagación comercial y uso directo, reemplazando la anterior revisión secuencial por los cinco departamentos firmantes de la circular.

2. Las aprobaciones de bioseguridad para uso directo y propagación comercial ya no requerirán renovaciones después de cinco años de uso seguro. Los permisos de bioseguridad seguirán siendo válidos a menos que sean revocados.

3. Los pasos individuales para procesar una solicitud se acortan de conformidad con el EODB. El plazo total se reduce de 85 días hábiles (que en la práctica era mucho más) a menos de 70 días hábiles.

4. Los eventos combinados ya no requerirán una aprobación por separado si los componentes de un solo evento ya cuentan con permisos de bioseguridad vigentes.

5. Se presume que una solicitud está aprobada en caso de uno de los Departamentos se ausente de las reuniones del JAG.

5. ESTRUCTURA DE COMERCIALIZACION

5.1. Aspectos Generales

La economía ha sido relativamente resistente a los shocks económicos mundiales debido a una menor exposición a valores internacionales problemáticos, menor dependencia de las exportaciones, consumo interno relativamente resistente, grandes remesas de cerca de 10 millones de trabajadores filipinos en el extranjero y migrantes, y una industria de outsourcing en rápida expansión. Durante 2016, el saldo de la cuenta corriente se redujo a su nivel más bajo desde la crisis financiera mundial de 2008, pero sin embargo acumuló un superávit por decimocuarto año consecutivo.

Entre 2011 y 2016 se aceleró el crecimiento económico, promediando 6.1% anual y las clasificaciones de competitividad mejoraron. Aunque 2016 fue un año récord en entradas netas de inversión extranjera directa, la IED en Filipinas ha seguido a la zaga de pares regionales, en parte porque la constitución filipina y otras leyes restringen la propiedad extranjera en actividades / sectores importantes, como la propiedad de tierras y los servicios públicos.

Aunque la economía creció a un ritmo acelerado, persisten desafíos para lograr un crecimiento más inclusivo. La tasa de desempleo disminuyó del 7,3% al 5,5% entre 2010 y 2016, pero los empleos son poco remunerados y tediosos. El subempleo oscila entre el 18% y el 19% de los empleados. La pobreza aflige a más de un quinto de la población. Más del 60% de los pobres residen en áreas rurales, donde la incidencia de la pobreza (alrededor del 30%) es más severa.

En 2016 se eligió al presidente Rodrigo Roa Duterte, quien se comprometió a hacer del crecimiento inclusivo y la reducción de la pobreza su principal prioridad. Duterte consideraba que el uso ilegal de drogas, el crimen y la corrupción son barreras clave para el desarrollo económico de la clase de bajos ingresos.

La administración del ex Presidente Duterte se fijó como prioridad económica construir infraestructura e impulsar la inversión. La piedra angular de este plan fue el programa “Construir, Construir, Construir”, en el que el gobierno se centró en docenas de proyectos de infraestructura para su desarrollo prioritario a través de una combinación de financiación pública y privada de fuentes nacionales y extranjeras.

A medida que el mandato de seis años de Duterte se acercaba a su fin, el gobierno también aprobó varias reformas legislativas favorables a los inversores destinadas a acelerar la entrada de capital extranjero. Estos incluían relajar las restricciones a la propiedad extranjera de los servicios públicos, facilitando a los extranjeros la apertura de pequeñas y medianas empresas, y la liberalización en el sector minorista.

Al finalizar la administración Duterte solamente pudieron completarse algunos de estos proyectos, muchos de los cuales experimentaron largas demoras y otros problemas. La pandemia también arruinó las obras, ya que obligó a un gran cambio en el gasto y la financiación del gobierno, pero a partir de los datos se observa que la inversión y la construcción aumentaron significativamente.

Las aprobaciones de inversión se aceleraron después de que Duterte asumió el cargo, pasando de 686 000 millones de pesos filipinos en 2016 a 1.300 millones en 2019. Eso es un aumento del 90 % en 3 años, impulsado en gran medida por la inversión nacional. Durante ese mismo período, la formación de capital fijo creció a una tasa anual promedio del 12 por ciento. La balanza de pagos también registró grandes entradas de capital, con una inversión extranjera directa neta de un promedio de \$6 mil millones por año entre 2016 y 2019.

La otra cara de esta estrategia de desarrollo son los déficits fiscales y la acumulación de pasivos en la balanza de pagos del país por préstamos externos, inversiones extranjeras y aumento de las importaciones que se generaron durante la administración de Duterte.

El 30 de junio de 2022 asumió funciones el Presidente Ferdinand “Bongbong” Romualdez Marcos Jr, ganador de las elecciones presidenciales de mayo de 2022. Entre las prioridades de su gobierno se encuentran agricultura y seguridad alimentaria; adaptación al cambio climático; recuperación económica; mejora de la atención de la salud y la educación; proyectos de infraestructura mejorados, incluida la infraestructura digital; utilización de fuentes de energía renovables; fortalecimiento del turismo y creación de empleo; y desarrollo sostenible.

Al asumir, el Presidente Marcos designó como miembros del equipo económico de su Gabinete Nacional a tecnócratas experimentados con la intención de brindar un entorno seguro a los movimientos globales de inversión.

La nueva administración deberá enfrentar importantes obstáculos económicos, entre ellos el déficit presupuestario, la deuda creciente, la inflación y la declinación de los ingresos tributarios. La economía filipina creció 8,3% en el primer cuatrimestre del 2022 pero las incertidumbres generadas por el incremento de los precios del petróleo y las disrupciones de las cadenas de suministros que provocan la pandemia y la guerra en Ucrania producen marcada incertidumbre. Desde el referido conflicto bélico, el gobierno enfrenta severos

problemas generados por el importante incremento de precios de los combustibles, que ha impactado sobre los salarios, la inflación y el transporte. Asimismo, la moneda local se está debilitando significativa y rápidamente frente al dólar; hoy éste se ubica cercano a los 59 pesos, el mínimo valor en 16 años, mientras que el 1 de enero de este año se ubicaba en 51. Esto está generando preocupaciones puesto que el peso filipino parece estar moviéndose demasiado rápido pese a las promesas gubernamentales de que permanecería relativamente estable.

Cabe destacar que, debido a la pandemia, la administración de Duterte se vio obligada a aumentar la toma de créditos, elevando de este modo la deuda del país a 12,68 trillones de pesos filipinos. Marcos ha confirmado que un paquete de medidas de estímulo de la economía, denominado "Bayan Bangon Muli" (Nación, levántate de nuevo), integrará sus prioridades legislativas en la materia, pero no ha identificado de qué fuentes provendrán los fondos necesarios. Afirmó que cambiará algunos gastos para orientarlos hacia inversión pública, de manera de poder revitalizar la economía recurriendo al presupuesto nacional y evitando recurrir a la venta de activos estatales. Algunos dirigentes de la oposición, no obstante, se muestran escépticos sobre las posibilidades de redistribuir partidas este mismo año, puesto que el gobierno ya ha desembolsado el 90% del presupuesto correspondiente a 2022. Dicho escepticismo se acentúa dada la perspectiva global de probable estanflación en un escenario de postpandemia y de conflicto internacional que impacta sobre los alimentos y otras importantes commodities energéticas.

La futura Secretaria de Presupuesto y Gestión, Amenah Pangandaman, ha sostenido en tal sentido que se procurará lograr un presupuesto que genere una base inclusiva para el crecimiento y la recuperación económica del país. Los economistas esperan que Filipinas pueda alcanzar un crecimiento moderado en el 2022, si bien advierten que el país sufrió una contracción en cinco cuatrimestres de 2021 y 2020 y que durante la pandemia experimentó una de las recesiones más fuertes, incluso cuando sus vecinos ya comenzaban a crecer. Filipinas tiene aún que recuperarse del shock pandémico por lo que una recesión global podría aumentar sensiblemente las posibilidades de que el futuro ministro de economía (Diokno) tenga que recurrir a una dura consolidación fiscal en medio de un fuerte endeudamiento, en vez de poder lograr un crecimiento genuino y robusto como base de la recuperación económica. De ser así, se pondría incluso en entredicho el financiamiento del fuerte plan de desarrollo de infraestructura que venía llevando adelante el presidente Duterte y que Marcos postula será sostenido decididamente. Consecuentemente, podrían agravarse los problemas del mercado laboral y las tasas de pobreza que afectan al país.

Por otro lado, el 20 de junio de 2022 el Presidente Marcos anunció que él mismo estaría al frente del Departamento de Agricultura (DOA, por sus siglas en inglés), indicando que la situación del sector agrícola es severa, por lo que esta decisión se mantendría al menos hasta que dicho ministerio sea reorganizado de una manera que permita responder a los desafíos de los próximos años. Señaló asimismo que los recursos del DOA se encuentran subutilizados y deben ser reactivados de manera urgente, en particular cuando se atraviesa un incremento

generalizado en los costos de los alimentos y de los combustibles, lo que a su vez distorsiona las cadenas de provisión de alimentos. Marcos expresó que los eventos de la economía global se están desarrollando muy rápidamente por lo que es preciso incrementar la producción de alimentos y bajar sus precios, para lo cual considera indispensable reestructurar el ministerio. En la historia filipina, la asunción de un ministerio por parte del Presidente ocurrió sólo tres veces, por breves períodos y nunca antes involucró a la cartera de Agricultura, sino únicamente a la de Defensa. Marcos cuenta con amplia experiencia previa en el campo de las políticas agrícolas; proviene de una provincia agrícola (Ilocos Norte), de la cual fue vicegobernador y gobernador; cuando fue senador, además de integrar los comités de reforma agraria, de agricultura y de alimentación presentó varios proyectos de ley, a saber, sobre un programa de irrigación nacional, sobre producción nacional de semillas, contra el desperdicio del arroz, y sobre la creación de la Autoridad Filipina de la Soja.

El sector agropecuario es crucial para Filipinas y representa el 10% del PBI y el 25% del empleo. A su vez, el 32% de los sectores de menores ingresos son agricultores y el 26% son pescadores. En 2020 el apoyo brindado por el Estado representó el 27% de los ingresos brutos de los agricultores; en los últimos 20 años ese apoyo promedió 22,2% y se realizó, entre otras medidas, en forma de reducción tributaria, apoyos presupuestarios y precios mínimos. Con todo, distintos analistas advierten que, cuando la protección reviste la forma de comercio protegido contra la competencia externa efectuada mediante restricciones a las importaciones (por ejemplo, tarifas aduaneras que pueden llegar al 40%), el sector puede experimentar un decrecimiento en su productividad.

Este elemento adquiere relevancia al observar que la productividad agrícola en Filipinas es considerada insuficiente a pesar de que las tarifas para importar insumos claves como fertilizantes, pesticidas, semillas y maquinaria se encuentran hoy en sus niveles históricos más bajos (alrededor del 3%, cuando en la década del ochenta llegaba al 46%). El gobierno adquiere dichos bienes y los distribuye a los agricultores, pero ello sólo impacta en una temporada y no redundará en beneficios de largo plazo como los que se obtienen mediante nuevos sistemas de irrigación, facilidades post-cosecha, transporte o logística. Para mejorar la eficacia del sector, se postula la conveniencia de lograr una mayor diversificación en la producción (de modo que no esté centrada excesivamente en arroz) y de trabajar más intensamente con autoridades provinciales y locales.

Analistas destacan que a escala global también se está viendo afectada la cadena de producción de alimentos y que 20 Estados ya han restringido la exportación de sus productos alimenticios, en tanto que la producción de arroz (central en todo el sudeste asiático) ha declinado un 6% en el primer semestre de 2022 debido a la menor utilización de fertilizantes, cuyos costos se han casi triplicado.

El sector agrícola-ganadero enfrenta también otros serios desafíos, como la declinación en la producción porcina y el aumento de sus precios debido al brote de fiebre porcina africana, y los

problemas de provisión de pescado generados por la imposibilidad de pescar en caladeros filipinos dada la disputa marítima que se sostiene con China.

5.2. Consideraciones para sus reuniones de negocios

Una vez tomada la decisión de explorar el mercado filipino, existen algunos aspectos que pueden ser de utilidad para mejorar las posibilidades de concretar operaciones.

Se debe tener en cuenta que las negociaciones a través de correos electrónicos o llamadas, en caso de avanzar, probablemente derivarán en la necesidad de un encuentro personal con su contraparte. La construcción de relaciones personales de confianza es de gran importancia en un país acostumbrado a asignar/orientar los negocios en base a las relaciones y conexiones de las familias más influyentes.

Una vez efectuado el contacto personal, es muy probable que se requiera de algún socio local o un representante para avanzar en las numerosas etapas previas a la concreción de una operación. En ese sentido, se ha observado que muchas de las empresas que logran obtener una cuota de mercado en estas latitudes son las que han apostado a la presencia permanente de un representante, quien puede solucionar los diversos problemas que plantean día a día la burocracia o la falta de eficiencia en diversas etapas de los procesos.

Como corolario de lo antes indicado, se puede también afirmar que las negociaciones con empresarios filipinos requieren de un constante seguimiento, ya que en caso contrario podrá encontrar en su contraparte una tendencia a no innovar con productos o servicios provenientes de regiones no tradicionales. No obstante ello, también se observa que la insistencia y la presencia son culturalmente bien recibidos, siendo una práctica común que las prioridades en los procesos sean asignadas en base a llamados y sugerencias externas.

Se debe tener en cuenta que la cultura filipina en general es no confrontacional. La palabra “no” generalmente está excluida del trato cotidiano, ya que el interlocutor muchas veces preferirá resultar amable antes que oponerse a un requerimiento. Se recomienda en ese sentido tratar de confirmar en más de una ocasión lo acordado para evitar malentendidos.

Otro de los aspectos altamente recomendados es tratar de hacer coincidir la visita de empresarios a Filipinas con alguna feria o exposición relacionada con su producto. En general, los eventos se encuentran organizados de modo muy profesional, y ofrecen el marco ideal para conocer el estado de situación del mercado, a los principales actores del mercado, obtener algo de feedback de parte del consumidor local e incluso, dependiendo del tipo de evento, también se podrá tener la posibilidad de contactar a posibles distribuidores. No es necesario participar inicialmente en carácter de expositor, pero si así se decidiera se recomienda contactar a la Agencia Argentina de Inversiones y Comercio Internacional (AAICI) en la Argentina para obtener asesoramiento y apoyo para que se visita sea lo más efectiva y exitosa posible.

Para obtener un listado de eventos relevantes su puede consultar el listado de ferias y exposiciones obrante en ArgentinaTradeNet o puede ponerse en contacto con la Embajada de la República Argentina en Manila.

6. VIAJES DE NEGOCIOS

6.1. Transporte y Hotelería

Existen en la actualidad diversas aerolíneas que conectan Buenos Aires con Manila. Los vuelos no son directos, razón por la cual el viaje puede llevar aproximadamente 36 horas para completarse. Entre las aerolíneas más convenientes se encuentran Emirates Airlines, Turkish Airlines y Qatar Airways, con vuelos ida y vuelta cuyo costo comienza en aproximadamente USD 3.000 para clase turista y en USD 5.500 para clase ejecutiva.

Manila cuenta con el aeropuerto internacional Ninoy Aquino, que dispone de cuatro terminales. En general, se trata de un aeropuerto con gran movimiento de personas y una deficiente conexión con medios de transporte urbanos. Al arribar resulta muchas veces difícil obtener de forma rápida y económica un taxi para desplazarse al lugar de destino, razón por la cual es altamente recomendable contratar un servicio de transporte con el hotel de elección.

El transporte público en la ciudad de Manila está compuesto por un muy limitado sistema de trenes ligeros, jeepneys (los pequeños buses locales) y taxis. Hay un sistema de taxis y aplicación Grab, que son relativamente accesibles para los visitantes extranjeros, pero su escasez en las horas pico y el caos de tráfico imperante en esta ciudad dificultan la planificación de los tiempos de viaje. Por lo anterior, se recomienda considerar la contratación de un auto con chofer para desplazarse a las reuniones de trabajo. Ese servicio generalmente se puede coordinar con el hotel de elección o con diversas agencias especializadas. En general, el precio del transporte urbano es relativamente económico.

En la ciudad de Manila existe una muy buena oferta de hoteles, contando con diversas opciones en hoteles de todas las categorías. Es importante tener en cuenta que los estándares de calidad para los hoteles más económicos porque pueden llegar a resultar deficientes si se los compara con los servicios obtenidos en Occidente.

Teniendo en cuenta lo antes señalado sobre el intenso tráfico presente en esta ciudad, se recomienda alojarse en un hotel lo más cercano posible a los centros de interés.

6.2. Visas

Los portadores de pasaporte argentino pueden ingresar a Filipinas hasta 30 (treinta días) sin visa. Es importante tener en cuenta, antes de viajar, que el pasaporte tenga una validez mayor a 6 (seis) meses al momento de ingresar a Filipinas.

Asimismo, al ingresar al país deberá presentarse ante los oficiales de migraciones pasaje de entrada y salida del país. De acuerdo a lo informado por las autoridades migratorias filipinas el 8 de mayo de 2022, la vacunación contra la fiebre amarilla es recomendada pero no requerida.

En el contexto de pandemia por coronavirus, se exige contar con esquema de vacunación completo para ingresar a Filipinas. Los testeos previos al ingreso no son requeridos para aquellos que cuenten con una dosis de refuerzo.

Para más información, se recomienda consultar el sitio web oficial de la Embajada: <http://www.buenosairespe.dfa.gov.ph/index.php/sample-sites/visa>.

6.3. Clima, Atención Médica e Idioma

Filipinas tiene un clima tropical dominado por estaciones lluviosas y secas. El monzón de verano trae fuertes lluvias a la mayor parte del archipiélago de mayo a octubre, mientras que el monzón de invierno trae aire más frío y más seco de diciembre a febrero. Manila y la mayor parte de las zonas bajas son calurosas y secas entre marzo y mayo. El país está situado en el cinturón de tifones, terremotos y es asediado por numerosas tormentas entre los meses de julio a octubre. Las zonas más afectadas son el norte y el este de Luzón, y las regiones de Bicol y Visayas Oriental.

En diversas ciudades de Metro Manila, principalmente en Makati City y Taguig City, existen clínicas privadas con una aceptable calidad de atención médica. En general los tiempos de espera no son extensos. Es altamente recomendable la contratación de un seguro de asistencia al viajero antes de arribar al país.

Si bien Filipinas cuenta con dos idiomas oficiales, el tagalog y el inglés, en las 7.107 islas que componen el país se hablan más de 160 lenguas. En general, los habitantes de Metro Manila tienen como primer idioma el tagalog, y el conocimiento del inglés dependerá del nivel educativo alcanzado. No obstante, en general cualquier persona en Metro Manila tendrá al menos conocimientos elementales para lidiar con situaciones cotidianas en idioma inglés.

6.4. Consideraciones en materia de seguridad

Las precauciones en materia de seguridad dependerán principalmente de la ciudad en donde se aloje y transite. En general, el centro de negocios se encuentra en Makati City y Bonifacio Global City (Taguig), en donde la seguridad privada se encuentra muy extendida y los riesgos son reducidos, siempre que se mantengan las precauciones típicas correspondientes a una gran ciudad. Fuera de estos centros urbanos, se recomienda ejercer gran precaución y reducir lo más posible los tránsitos fuera de zonas comerciales o altamente transitadas.

Una mención especial merece la región de Mindanao, al sur del país, que se encuentra atravesando un proceso de pacificación tras décadas de lucha armada por parte de diversos

grupos locales. Se recomienda contactar a esta Representación para contar con mayor información antes de planear una visita a la zona.

6.5. Horario Laboral

Los días hábiles son de lunes a viernes generalmente de 8:00 a 16:00hs. Los bancos operan al menos seis horas a día, trabajando solamente los días laborales, si bien algunas sucursales, como las que se encuentran en los centros comerciales, pueden operar los fines de semana y los días feriados.

Las oficinas del gobierno generalmente se encuentran abiertas de 8:00hs a 17:00hs los días hábiles. La hora del almuerzo es de 12 a 1300hs. Algunas oficinas privadas pueden estar abiertas los sábados, especialmente si tratan con el público.

6.6. Días Feriados

Los días feriados son las fiestas católicas (Navidad, vísperas de Navidad, Jueves Santo y Viernes Santo), las fiestas nacionales (Día del valor – 9 de abril, Día de independencia – 12 de junio, Día de Ninoy Aquino – 21 de agosto, Día de los héroes – último lunes de agosto, Día de Andrés Bonifacio – 30 de noviembre, y Día de José Rizal – 30 de diciembre), las fiestas de varios grupos étnicos (Año nuevo chino, Eid'l Fitr, Eid'l Adha), y las fiestas internacionales (Año nuevo, Día del Trabajo).

6.7. Contactos Útiles

Embajada Argentina en Manila

Dirección: 8th Floor, Liberty Center Building, 104 H.V. de la Costa Street, Salcedo Village, Makati City, Metro Manila

Teléfono: (+63 2) 88453218/19; 88453238; 88564120; 88564129

Fax: (+63 2) 88453220

Email: Asuntos Generales - efili@mrecic.gov.ar

Asuntos Comerciales - comercial_efili@mrecic.gov.ar

Asuntos Consulares - visas_efili@mrecic.gov.ar:

Embajador: S. E. Ricardo Bocalandro

Embajada Filipina en Buenos Aires

Dirección: 11 de Septiembre de 1888 N° 1011, C1426 BKG, Buenos Aires, Argentina

Teléfono: +54 11 4772-7758

Email: buenosaires.pe@dfa.gov.ph; pheba@fibertel.com.ar

Página Web: www.buenosairespe.dfa.gov.ph

Encargado de Negocios: Sr. Jason Jovencio A. Anasarias