



Embajada de la República de Argentina ante el Estado de Qatar

Diciembre 2019

PERFIL DE MERCADO

1) Producto

Cosméticos

2. Posición arancelaria

3304

3. Arancel

5%

4. Breve descripción del mercado

Aspectos generales y sectores predominantes

El mercado potencial del producto analizado es reducido en términos de volumen dada la limitada dimensión de Qatar, cuya población oscila en torno a los 2,7 millones de habitantes.

El mercado de productos y servicios vinculados a la salud, la estética y el bienestar en Qatar ha mostrado un crecimiento notable en el pasado reciente, fundamentalmente debido a sus principales consumidores, la población urbana joven con altos ingresos. La independencia económica y la incidencia del factor femenino en la sociedad constituyen las principales fuerzas impulsoras de este mercado en Qatar. Otros elementos, como el mayor número de campañas que realiza el gobierno de este país para reducir la obesidad y otras enfermedades derivadas del estilo de vida moderno, también han contribuido al desarrollo del mercado.

Dentro del conjunto de productos relativos a la estética y el bienestar, los cosméticos y fragancias ocupan un lugar preponderante y han registrado un marcado incremento durante los últimos años. En particular y junto a las fragancias, los productos relacionados con el cuidado de la piel y el cabello se han expandido sustancialmente en los últimos 5 años.

El mercado de spa y salón de belleza es el segundo mayor protagonista del mercado de salud, estética y bienestar en Qatar y ha experimentado un aumento significativo en los

últimos años. La mayoría del negocio de spas en Qatar está impulsada por los establecimientos en hoteles. Asimismo se ha multiplicado en el país la presencia de spas independientes que ofrecen un enfoque holístico de la salud y el bienestar y ofrece una diversidad de tratamientos relajantes.

Por otra parte, el mercado de los clubes de salud / fitness se ha expandido paralelamente a las alarmantes tasas de obesidad que vienen constatándose en Qatar. En particular, el auge de los servicios de entrenamiento personal y grupal está marcando en los últimos años el mencionado mercado.

Cosméticos y perfumes

Qatar comenzó a importar cosméticos y perfumes en la década de 1950; las grandes tiendas que representan algunas de las marcas populares de belleza comenzaron a establecerse con posterioridad al boom petrolero de la década de 1970.

Actualmente las grandes tiendas en Qatar cuentan con todas las marcas de mayor renombre, y las marcas más pequeñas también están ingresando en la industria. Al mismo tiempo se está produciendo un proceso de especialización, y los principales jugadores del pasado ya no son los únicos en el mercado actual. Existen marcas nuevas que han logrado ponerse de moda y compiten con los grandes nombres del pasado. Esta situación podría representar una oportunidad para productos argentinos que contribuyan a la variedad de la oferta en un contexto de mayores facilidades para el ingreso de nuevos actores al mercado local.

Como se mencionara previamente, el desarrollo del mercado de cosméticos fue impulsado por el alto poder adquisitivo de los residentes, que favorecieron los centros comerciales de lujo con marcas de perfumería premium y de alta gama, en contra del desarrollo de marcas de mercado masivo. En los últimos años, el crecimiento del turismo internacional también fortaleció la tendencia de ventas. El aumento en la tasa de empleo de la población femenina también fue un factor importante, ya que se pidió a las mujeres que cuidaran su imagen en las actividades laborales fuera de su casa. Esta situación ha llevado a mayores ventas de productos específicos con ingredientes naturales, para mitigar los efectos nocivos de la contaminación, el sol y el polvo, especialmente dadas las altas temperaturas y la sequedad del entorno en Qatar. Los productos más populares incluyen maquillaje y teñido del color del cabello y otros productos de belleza específicos para las características de la piel de los pueblos del Medio Oriente, así como productos cosméticos Halal.

En este marco, cabe mencionar que Qatar ofrece importantes oportunidades comerciales para muchas compañías de cosméticos. Una de las empresas más importantes de cosméticos en el país es Abu Issa Holding, presidida por el empresario local Sr. Ashraf Abu Issa, dueño de Blue Salon, Highland, Karisma y The Face Shop en Qatar, y que se encuentra ahora en proceso de construir un museo de perfumería en The Pearl Qatar. Este museo contará con botellas de perfume desde la década de 1890 hasta la de 1960 y con

una nueva tecnología que ayudará a los visitantes a aprender cómo hacer perfumes personalizados en casa.

Italia es ahora el segundo principal exportador de cosméticos a Qatar -detrás de Francia y superando a los EE UU de América- y posee alrededor del 10 por ciento de la cuota de mercado de la industria cosmética en el país. Las exportaciones de cosméticos italianos a Qatar aumentaron un ocho por ciento a 50 millones de euros durante los primeros seis meses de 2019 en comparación con el mismo período del año pasado. Los productos cosméticos italianos importados por Qatar se orientan básicamente al cuidado de la piel y el cabello, perfumes, productos de belleza, maquillaje e higiene, aceites esenciales, así como productos de afeitado y desodorante.

5. Requisitos de importación

- Factura comercial
- Lista de empaque.
- Certificado de Origen.
- Conocimiento de embarque
- Certificado sanitario.

Hay que contar con un importador como agente local antes de cualquier envío.






La documentación tiene que estar intervenida por la Embajada de Qatar en Buenos Aires.

En materia de etiquetado del producto, es necesario que esté en idioma árabe aparte del idioma principal.

6. Precios de referencia

El precio se depende de la calidad y según la empresa, país exportador, etc.

A continuación se presentan fotos de algunos ítems de cosméticos con sus precios de venta al público en moneda local (1 \$USD = 3.64 Qatar Rial), durante el mes de diciembre de 2019:

				
Essence Eyeshadow Brush	Maybelline Baby Skin Instant Pore Eraser 22ml...	Maybelline New York Concealer Color 20, 6.8ml...	Maybelline Fit Me Concealer 25, 6.8ml	Essence HD Hydra primer spray 50ml
Size :1pc	Size :22ml	Size :6.8ml	Size :6.8ml	Size :50ml
QAR 11.00	QAR 46.00	QAR 42.00	QAR 42.00	QAR 27.25



Essence Express Dry Spray Aerosol 50ml

Size :50ml

QAR 20.00



Lamsa Nail Polish Remover Violet Scent

Size :105ml

QAR 4.25



Max Factor Kohl Kajal Liner 001 Black

Size :1pcs

QAR 50.00



Essence Nail Repairing Oil 8ml

Size :8ml

QAR 16.25



Essence Shine Last & Go Gel Nail Polish 44 On Ai...

Size :8ml

QAR 14.50



Maybelline The Colossal Black Kajal

Size :1 Piece

QAR 30.00



L'Oreal Volume Million Lashes Excess Mascara 9ml...

Size :9ml

QAR 80.00



Lamsa Nail Polish Remover Pure, Perfume & Color ...

Size :105ml

QAR 4.25



Lamsa Nail Polish Remover Sunflower Scent 105ml...

Size :105ml

QAR 4.25



Essence Long Lasting Eye Pencil 02 Hot Chocolate...

Size :1Pcs

QAR 11.00



Maybelline The Colossal Volume Express Mascara

Size :10.7ml

QAR 47.00



Max Factor Kohl Pencil Taupe 1Pcs

Size :1Pcs

QAR 21.00



Max Factor Kohl Pencil Brown 1Pcs

Size :1Pcs

QAR 21.00



Corine De Farme Nail Polish Remover 200ml...

Size :200ml

QAR 14.50



Essence Designer Eyebrow Pencil With Brush 02 Brown ...

Size :1Pcs

QAR 11.00



Essence Nail Art Express Dry Drops 8ml

Size :8ml

QAR 16.25



Essence Eyeliner Pen Black 1ml

Size :1ml

QAR 18.00



Corine De Farme Dissolvant Express Nail Polish Remov...

Size :100ml

QAR 9.50



Xcluzive Eyelash Curler

Size :1 Piece

QAR 12.00



Xcluzive Emery Boards 20's

Size :20 Pcs

QAR 11.75



Xcluzive Latex Make-up sponge 4Pcs

Size :4Pcs

QAR 10.00



Xcluzive Sapphire Nail File 1Pcs

Size :1Pcs

QAR 8.75



Xcluzive Makeup Sponge 4pcs

Size :4pcs

QAR 6.00



Xcluzive Makeup Sponges 24 Pieces

Size :24pcs

QAR 15.75



Xclusiv Cuticle Scissors Curved

Size :1 Piece

QAR 18.75



Xcluzive 2 Way Pedicure File

Size :1 Piece

QAR 9.75



Xcluzive Compact Powder Puffs 2pcs

Size :2pcs

QAR 8.75



Xclusiv Stubby Powder Brush

Size :15.5cm

QAR 15.75



Xcluzive Enhance Your Beauty Cellulose Sponges...

Size :1 Piece

QAR 9.00



Xcluzive Cosmetic Sponges Triangular 2pcs...

Size :2pcs

QAR 7.00



Xcluzive Cosmetic Pencil Sharpener

Size :1 Piece

QAR 9.00



Xcluzive Cosmetic Applicator 12pcs

Size :12pcs

QAR 12.00



Xcluzive Pedicure Paddle

Size :1 Piece

QAR 18.75



Nail Mate Nail Clipper Silver Medium

Size :Medium

QAR 4.75



Dunhill Evoke Pack 20pcs

Size :1 piece

QAR 9.25



Nail Grooming Set 5pcs

Size :1 piece

QAR 15.25



Nail Mate Manicure Set 5pcs

Size :5pcs

QAR 23.75



Maybelline New York Brow Satin Medium Brown Colour...

Size :1 Pencil

QAR 41.00



Wet N Wild MegaGlo Contouring Palette E7491 Dulce De...

Size :12.5g

QAR 35.00



Essence Shine Last & Go Gel Nail Polish 33 Wild ...

Size :8ml

QAR 14.50



Essence Lash Princess Effect Mascara 12ml...

Size :12ml

QAR 25.00



Maybelline New York Superstay Powder 40 Fawn, 9g...

Size :9g

QAR 66.00



L'Oreal Paradise Brow Gel Pomade 104 Brunette 3g...

Size :3g

QAR 56.00



QVS Curved Nail Scissor

Size :1 piece

QAR 28.00



Maybelline The Colossal Go Extreme Mascara Very Blac...

Size :9.5ml

QAR 62.00



Maybelline Master drama kohl Liner Black

Size :1 piece

QAR 31.00



Maybelline New York Superstay Powder 21 Nude, 9g...

Size :9g

QAR 66.00



Maybelline Fit Me Matte Poreless Foundation 128, 30m...

Size :30ml

QAR 55.00



Nail Black Tweezer Flat

Size :1 Piece

QAR 7.25



Maybelline New York Maskara Push Up Angel Black 9.5m...

Size :9.5ml

QAR 70.00



Wet n Wild Foundation Brush 1Pcs

Size :1pc

QAR 24.00



Nail Mate Mak Up Sponge 2pcs

Size :2pcs

QAR 5.50



Qvs Blackhead Remover 1 Piece

Size :1 Piece

QAR 11.00



Wet N Wild MegaGlo Dual-Ended Contour Stick 8g...

Size :8g

QAR 35.00



BonnieNa False Nails White 24Pcs

Size :24Pcs

QAR 26.75

7. Listado de importadores:

Azmeer International Trading Co.

Tel: +974-44411419

Fax: +974-44411421

Mr. Hameed N. C.

Director

Mob: +974-66170536

Email: azmeerqatar@gmail.com

Al Riyadh Ladies Saloon

Tel: +974-44418922

Mrs. Usha

Mob: +974-33082489

Email: alriyadhsalon@gmail.com

Areej Trading Co. W.L.L.

Tel: +974-44431303

Mr. Fairooz bin Muhammad

Sales Manager

Mob: +974-55111230

Email: info@areejqatar.com

Website: www.areejqatar.com

Abdul Hussain Mohd Khoory Store

Tel: +974 44416126 || 44413632 || 44606484 || 44601952

Fax: +974-44606477

Mr. Mohammad Amani

General Manager

Mr. Muhammad Khoory

Managing Director

Mr. Sulaiman Hassan

Manager

Mob: +974-55413592 || 30476692

Email: khoory@qatar.net.qa || khoory1@qatar.net.qa

Website: <http://www.khoory.com.qa/contactus.html>

Doha Fashion Trading Co.

Tel: +974-44276406

Fax: +974-44164032

Mr. Shafeek

Director
Mob: +974-77283344
Email: info@doha-fashion.com || dohafashion.paris@gmail.com

Dragon Star Logistics Trading & Contracting Co. W.L.L.

Tel: +974-44316188
Mrs. Libra
Sales Manager
Mob: +974-31096611
Mr. Sayeed Meng
General Manager
Mob: +974-33613135 || 77436288
Email: libra@nsrccgroups.com || info@nsrccgroups.com
Website: www.nsrccgroups.com

Doha Beauty Center

Tel: +974-40174980 || 44675747 || 44801001 || 44721213
Mrs. Sheela Philip
Director
Mob: +974-55806400
Email: dohabeauty06@gmail.com
Website: www.dohabeautycenter.com

Flora Group
(Flora Trading Center)

Tel: (+974) 44607700 || 44607703 || 44688986 || 44311905 || 44314181 || 44553303
Fax: +974-44607701 || 44369778 || 44314133
Mr. Badreldin Al Saeed
General Manager
Mr. Jafar
Manager
Ms. Janisah J.
Secretary
Mr. Waleed Helmy
Sales Manager
Mob: +974-55808649
Email: flora@qatar.net.qa || flora93@gmail.com
Website: www.floragroup.net

La Delle Trading Co.

Tel: +974-44873679
Ms. Percy Bungay
Director

Mob: +974-50047967 || 55548823 || 33370310
Email: info@kstarsqatar.com
Website: www.kstarsqatar.com

Micha Beauty Centre

Tel: +974-44806039
Mrs. Micheline Al Mardini
Director
Mob: +974-55295292
Email: michabeautycenter@hotmail.com

MAWARID Trading Co.

Tel: +974-44350640
Fax: +974-44350645
Mr. Antony Thomas
Director
Mob: +974-55326141
Email: antony@mawaridqatar.com

Najmah Firdous Trading Co.

Tel: +974-44361355 || 44430749 || 44169133 || 44981229 || 44601089 || 44154012 || 44621095
Fax: +974-44369433
Mr. Mahamood Haji K. C.
Chairman
Mob: +974-55529783 || 31090013
Mr. Abdulsattar
Director
Mob: +974-55375802
Mr. A.C Haris
General Manager
Mob: +974-33537788 || 30273444
Mr. Nasar P. M.
Managing Director
Mob: +974-77978272 || 55990953
Email: firdousdoha@gmail.com || info@firdousqatar.com || admin@firdousqatar.com ||
nasarpmkndty@gmail.com || mahamoodkc@gmail.com
Website: <http://firdousqatar.com/index.html>

NAOS Middle East DMCC Co.

Tel: +974-44652773
Fax: +974-44651681
Mr. Ibrahim Elhemaly
NAOS – Qatar Country Manager

Mob: +974-66232225
Email: Ibrahim.hosny@me.naos.com
Website: www.bioderma.qa || www.esthderm.com

Relax Saloon & Spa

Tel: +974-44667701
Ms. Hajera
Director
Mob: +974-77778891
Email: relax.spa90g@gmail.com

Royal Mart Co. W.L.L.

(Cosmetics Wholesale Division)

Tel/Fax: +974-44312671
Tel: +974-44127858
Mr. Shan
Director
Mob: +974-77251144 || 30361166 || 30961166
Email: royalmart61@gmail.com

Saif Foodstuffs Import & Export Est.

Tel: +974-44603909 || 44603959 || 44687686 || 44687785
Fax: +974-44603969 || 44687785
Mr. Muataz Abdulmoiz Al-Herbawi
Executive Manager
Mobile: +974-55551841 || 66661841
Email: info@saiffood.qa || saiffood@qatar.net.qa

Shimmer Beauty Saloon

Mrs. Nathalie Taguinota
Manager
Mob: +974-55041834 || 33252536
Email: info.shimmersalon@gmail.com
Website: www.shimmersalon.org

8. Estadísticas de importación:

- A continuación se detallan estadísticas de cosméticos en el Estado de Qatar durante los últimos 3 años (2017 – 2018 – 2019):

Estadísticas de importaciones de COSMETICOS en Qatar en 2017

Pais	Peso (KG)	Valor en QAR	YEAR	QUERY TYPE
FRANCE	496957.78	89888134.58	2017	IMPORT
UNITED STATES OF AMERICA	569907.47	76077683.38	2017	IMPORT
KUWAIT	105741.52	62097805.43	2017	IMPORT
ITALY	305654.73	53561382.92	2017	IMPORT
GERMANY	582407.76	37001949.34	2017	IMPORT
INDIA	1004652.43	32901094.72	2017	IMPORT
CHINA	446881.46	22546322.34	2017	IMPORT
UNITED KINGDOM	249377.86	22164772.76	2017	IMPORT
UNITED ARAB EMIRATES	623248.21	20880509.77	2017	IMPORT
MALAYSIA	1105361.66	19670645.62	2017	IMPORT
CANADA	46278.86	15552643.76	2017	IMPORT
POLAND	126390.80	15171458.39	2017	IMPORT
SPAIN	275061.19	14500893.14	2017	IMPORT
THAILAND	200298.90	12884434.09	2017	IMPORT
JAPAN	29856.69	12726674.67	2017	IMPORT
SWITZERLAND	39716.72	12712863.19	2017	IMPORT
SOUTH KOREA	55381.83	8850946.98	2017	IMPORT
BELGIUM	19121.93	7441620.03	2017	IMPORT
IRELAND	12970.34	5713602.00	2017	IMPORT
OMAN	89703.81	4238438.18	2017	IMPORT
CZECH	20167.72	3913586.30	2017	IMPORT
INDONESIA	138101.71	3160213.10	2017	IMPORT
TURKEY	64980.44	2639332.47	2017	IMPORT
HONGKONG	21112.60	2608961.22	2017	IMPORT
PHILIPPINES	187283.32	2286112.95	2017	IMPORT
TAIWAN	23053.92	2235066.67	2017	IMPORT
EGYPT	42906.27	1944420.61	2017	IMPORT
SWEDEN	6823.45	1681058.18	2017	IMPORT
AUSTRALIA	22765.36	1668719.83	2017	IMPORT
SOUTH AFRICA	35896.82	1436320.87	2017	IMPORT
GREECE	23825.09	1404299.75	2017	IMPORT
PORTUGAL	20083.93	1152500.47	2017	IMPORT
JORDAN	49408.44	1080449.44	2017	IMPORT
LEBANON	46193.90	945993.33	2017	IMPORT
LUXEMBOURG	4149.95	720837.44	2017	IMPORT
NETHERLANDS	10705.93	697012.68	2017	IMPORT
DENMARK	1244.54	666173.57	2017	IMPORT
BRAZIL	6397.60	531832.27	2017	IMPORT
CONTRIES LESS THAN 10000 QR	15331.28	491534.13	2017	IMPORT

SINGAPORE	11411.50	459649.76	2017	IMPORT
SAUDI ARABIA	18039.98	398454.66	2017	IMPORT
CYPRUS	598.40	324362.78	2017	IMPORT
PAKISTAN	22667.50	266558.75	2017	IMPORT
MEXICO	1660.37	221155.58	2017	IMPORT
MOROCCO	3846.55	207697.10	2017	IMPORT
FINLAND	1036.00	206867.57	2017	IMPORT
BAHRAIN	1929.04	159574.49	2017	IMPORT
CURACAO	108.00	157971.64	2017	IMPORT
BOSNIA	1437.00	133584.52	2017	IMPORT
HERZEGOVINA				
FRANCE	496957.78	89888134.58	2017	IMPORT
UNITED STATES OF AMERICA	569907.47	76077683.38	2017	IMPORT
KUWAIT	105741.52	62097805.43	2017	IMPORT
ITALY	305654.73	53561382.92	2017	IMPORT
GERMANY	582407.76	37001949.34	2017	IMPORT
INDIA	1004652.43	32901094.72	2017	IMPORT
CHINA	446881.46	22546322.34	2017	IMPORT
UNITED KINGDOM	249377.86	22164772.76	2017	IMPORT
UNITED ARAB EMIRATES	623248.21	20880509.77	2017	IMPORT
MALAYSIA	1105361.66	19670645.62	2017	IMPORT
CANADA	46278.86	15552643.76	2017	IMPORT
POLAND	126390.80	15171458.39	2017	IMPORT
SPAIN	275061.19	14500893.14	2017	IMPORT
THAILAND	200298.90	12884434.09	2017	IMPORT
JAPAN	29856.69	12726674.67	2017	IMPORT
SWITZERLAND	39716.72	12712863.19	2017	IMPORT
SOUTH KOREA	55381.83	8850946.98	2017	IMPORT
BELGIUM	19121.93	7441620.03	2017	IMPORT
IRELAND	12970.34	5713602.00	2017	IMPORT
OMAN	89703.81	4238438.18	2017	IMPORT
CZECH	20167.72	3913586.30	2017	IMPORT
INDONESIA	138101.71	3160213.10	2017	IMPORT
TURKEY	64980.44	2639332.47	2017	IMPORT
HONGKONG	21112.60	2608961.22	2017	IMPORT
PHILIPPINES	187283.32	2286112.95	2017	IMPORT
TAIWAN	23053.92	2235066.67	2017	IMPORT
EGYPT	42906.27	1944420.61	2017	IMPORT
SWEDEN	6823.45	1681058.18	2017	IMPORT
AUSTRALIA	22765.36	1668719.83	2017	IMPORT
SOUTH AFRICA	35896.82	1436320.87	2017	IMPORT
GREECE	23825.09	1404299.75	2017	IMPORT
PORTUGAL	20083.93	1152500.47	2017	IMPORT
JORDAN	49408.44	1080449.44	2017	IMPORT

LEBANON	46193.90	945993.33	2017	IMPORT
---------	----------	-----------	------	--------

Estadísticas de importaciones de COSMETICOS en Oatar en 2018

Pais	Peso	Valor en QAR	YEAR	QUERY TYPE
KUWAIT	230022.96	95482057.62	2018	IMPORT
FRANCE	673325.18	88382216.50	2018	IMPORT
USA	653023.20	82359860.08	2018	IMPORT
ITALY	404710.62	58634151.96	2018	IMPORT
INDIA	1731047.05	43651124.62	2018	IMPORT
GERMANY	773335.76	36990823.56	2018	IMPORT
SPAIN	643106.65	23123858.41	2018	IMPORT
UNITED KINGDOM	310708.39	22905318.99	2018	IMPORT
CHINA	643154.66	22427508.38	2018	IMPORT
MALAYSIA	972025.92	15804632.05	2018	IMPORT
SWITZERLAND	49823.63	15318168.72	2018	IMPORT
THAILAND	243605.69	13387645.36	2018	IMPORT
POLAND	128431.87	13292717.82	2018	IMPORT
CANADA	46339.99	12822550.57	2018	IMPORT
SOUTH KOREA	77085.83	10313972.87	2018	IMPORT
JAPAN	24517.33	10074071.01	2018	IMPORT
HONGKONG	52691.69	7283325.55	2018	IMPORT
IRELAND	61170.15	6244776.51	2018	IMPORT
TURKEY	142776.98	5795094.34	2018	IMPORT
BELGIUM	12446.85	4347163.13	2018	IMPORT
INDONESIA	233702.99	3800980.13	2018	IMPORT
PHILIPPINES	408544.65	3154791.45	2018	IMPORT
SOUTH AFRICA	107096.88	3062955.69	2018	IMPORT
CZECH	17786.19	2843605.54	2018	IMPORT
AUSTRALIA	18837.52	2537796.78	2018	IMPORT
TAIWAN	31089.31	2372008.52	2018	IMPORT
LEBANON	158310.38	2111155.89	2018	IMPORT
GREECE	24592.75	1940463.42	2018	IMPORT
SWEDEN	11995.75	1610626.72	2018	IMPORT
PORTUGAL	17472.75	1240433.41	2018	IMPORT
JORDAN	30744.29	910115.71	2018	IMPORT
PAKISTAN	79620.64	752377.24	2018	IMPORT
LUXEMBOURG	4571.95	710261.76	2018	IMPORT
SINGAPORE	20306.60	575573.81	2018	IMPORT
MOROCCO	11449.10	499132.35	2018	IMPORT
DENMARK	1778.13	466953.37	2018	IMPORT
AUSTRIA	1657.77	394113.11	2018	IMPORT
BULGARIA	4281.76	384251.50	2018	IMPORT
NETHERLANDS	3115.14	317110.70	2018	IMPORT
BRAZIL	3110.34	291999.01	2018	IMPORT
MONACO	1394.64	277392.26	2018	IMPORT
MEXICO	1695.63	203909.30	2018	IMPORT

BOSNIA HERZEGOVINA	2471.00	177470.88	2018	IMPORT
HUNGARY	2427.67	110140.79	2018	IMPORT
TUNISIA	3558.82	101016.39	2018	IMPORT
OMAN	5668.00	88200.97	2018	IMPORT
CYPRUS	4356.80	61674.30	2018	IMPORT
VIETNAM	5654.63	43237.53	2018	IMPORT
NEW ZEALAND	83.10	26473.12	2018	IMPORT
KUWAIT	230022.96	95482057.62	2018	IMPORT
FRANCE	673325.18	88382216.50	2018	IMPORT
UNITED STATES OF AMERICA	653023.20	82359860.08	2018	IMPORT
ITALY	404710.62	58634151.96	2018	IMPORT
INDIA	1731047.05	43651124.62	2018	IMPORT
GERMANY	773335.76	36990823.56	2018	IMPORT
SPAIN	643106.65	23123858.41	2018	IMPORT
UNITED KINGDOM	310708.39	22905318.99	2018	IMPORT
CHINA	643154.66	22427508.38	2018	IMPORT
MALAYSIA	972025.92	15804632.05	2018	IMPORT
SWITZERLAND	49823.63	15318168.72	2018	IMPORT
THAILAND	243605.69	13387645.36	2018	IMPORT
POLAND	128431.87	13292717.82	2018	IMPORT
CANADA	46339.99	12822550.57	2018	IMPORT
SOUTH KOREA	77085.83	10313972.87	2018	IMPORT
JAPAN	24517.33	10074071.01	2018	IMPORT
HONGKONG	52691.69	7283325.55	2018	IMPORT
IRELAND	61170.15	6244776.51	2018	IMPORT
TURKEY	142776.98	5795094.34	2018	IMPORT
BELGIUM	12446.85	4347163.13	2018	IMPORT
INDONESIA	233702.99	3800980.13	2018	IMPORT
PHILIPPINES	408544.65	3154791.45	2018	IMPORT
SOUTH AFRICA	107096.88	3062955.69	2018	IMPORT
CZECH	17786.19	2843605.54	2018	IMPORT
AUSTRALIA	18837.52	2537796.78	2018	IMPORT
TAIWAN	31089.31	2372008.52	2018	IMPORT
LEBANON	158310.38	2111155.89	2018	IMPORT
GREECE	24592.75	1940463.42	2018	IMPORT
SWEDEN	11995.75	1610626.72	2018	IMPORT
PORTUGAL	17472.75	1240433.41	2018	IMPORT
JORDAN	30744.29	910115.71	2018	IMPORT
PAKISTAN	79620.64	752377.24	2018	IMPORT
LUXEMBOURG	4571.95	710261.76	2018	IMPORT
SINGAPORE	20306.60	575573.81	2018	IMPORT
MOROCCO	11449.10	499132.35	2018	IMPORT
DENMARK	1778.13	466953.37	2018	IMPORT
AUSTRIA	1657.77	394113.11	2018	IMPORT
BULGARIA	4281.76	384251.50	2018	IMPORT

NETHERLANDS	3115.14	317110.70	2018	IMPORT
BRAZIL	3110.34	291999.01	2018	IMPORT
MONACO	1394.64	277392.26	2018	IMPORT
MEXICO	1695.63	203909.30	2018	IMPORT
BOSNIA	2471.00	177470.88	2018	IMPORT
HERZEGOVINA				
HUNGARY	2427.67	110140.79	2018	IMPORT

Estadísticas de importaciones de COSMETICOS en Qatar en 2019

Pais	Peso	Valor en QAR	YEAR	QUERY TYPE
USA	241242.18	34989567.80	2019	IMPORT
ITALY	150986.31	26908593.00	2019	IMPORT
GERMANY	343463.92	16772301.65	2019	IMPORT
INDIA	793673.99	16587550.78	2019	IMPORT
UNITED KINGDOM	170451.54	9784751.04	2019	IMPORT
CHINA	263383.49	9356060.86	2019	IMPORT
SPAIN	226738.01	9313086.67	2019	IMPORT
CANADA	34995.41	9044848.67	2019	IMPORT
SOUTH KOREA	42834.39	7938761.33	2019	IMPORT
SWITZERLAND	20970.39	7568951.72	2019	IMPORT
MALAYSIA	445287.45	7452702.72	2019	IMPORT
POLAND	59410.24	6885617.36	2019	IMPORT
THAILAND	130810.03	5806896.26	2019	IMPORT
KUWAIT	20639.33	3575454.68	2019	IMPORT
JAPAN	7465.93	3413023.31	2019	IMPORT
HONGKONG	23628.74	3368035.44	2019	IMPORT
BELGIUM	7031.22	2341723.47	2019	IMPORT
PHILIPPINES	208830.86	1893477.38	2019	IMPORT
TURKEY	58712.52	1782298.36	2019	IMPORT
AUSTRALIA	11645.20	1454929.98	2019	IMPORT
CZECH	8448.23	1344685.11	2019	IMPORT
INDONESIA	65997.43	1257751.99	2019	IMPORT
SWEDEN	4850.33	1098295.98	2019	IMPORT
GREECE	13491.37	906321.27	2019	IMPORT
SOUTH AFRICA	41824.40	850346.09	2019	IMPORT
LEBANON	42501.49	675192.25	2019	IMPORT
TAIWAN	9467.48	665080.78	2019	IMPORT
JORDAN	19143.75	564357.49	2019	IMPORT
PORTUGAL	5007.30	527780.11	2019	IMPORT
MOROCCO	10059.48	415109.95	2019	IMPORT
IRELAND	20045.09	403190.05	2019	IMPORT
COLOMBIA	2988.00	297544.11	2019	IMPORT
DENMARK	816.17	290960.38	2019	IMPORT
MONACO	1002.37	264106.01	2019	IMPORT

AUSTRIA	397.58	238345.49	2019	IMPORT
MEXICO	1596.89	237204.38	2019	IMPORT
NETHERLANDS	3694.77	236435.64	2019	IMPORT
HUNGARY	3321.94	236328.10	2019	IMPORT
SINGAPORE	12667.68	227391.65	2019	IMPORT
LUXEMBOURG	1288.23	163298.20	2019	IMPORT
PAKISTAN	29183.52	152171.25	2019	IMPORT
RUSSIA	1521.28	110313.80	2019	IMPORT
BRAZIL	603.00	81874.58	2019	IMPORT
IRAN	2933.37	70993.64	2019	IMPORT
BULGARIA	844.50	69264.43	2019	IMPORT
ROMANIA	318.47	44057.26	2019	IMPORT
FINLAND	725.20	41328.71	2019	IMPORT
OMAN	869.40	37802.40	2019	IMPORT
UNITED STATES OF AMERICA	241242.18	34989567.80	2019	IMPORT
ITALY	150986.31	26908593.00	2019	IMPORT
GERMANY	343463.92	16772301.65	2019	IMPORT
INDIA	793673.99	16587550.78	2019	IMPORT
UNITED KINGDOM	170451.54	9784751.04	2019	IMPORT
CHINA	263383.49	9356060.86	2019	IMPORT
SPAIN	226738.01	9313086.67	2019	IMPORT
CANADA	34995.41	9044848.67	2019	IMPORT
SOUTH KOREA	42834.39	7938761.33	2019	IMPORT
SWITZERLAND	20970.39	7568951.72	2019	IMPORT
MALAYSIA	445287.45	7452702.72	2019	IMPORT
POLAND	59410.24	6885617.36	2019	IMPORT
THAILAND	130810.03	5806896.26	2019	IMPORT
KUWAIT	20639.33	3575454.68	2019	IMPORT
JAPAN	7465.93	3413023.31	2019	IMPORT
HONGKONG	23628.74	3368035.44	2019	IMPORT
BELGIUM	7031.22	2341723.47	2019	IMPORT
PHILIPPINES	208830.86	1893477.38	2019	IMPORT
TURKEY	58712.52	1782298.36	2019	IMPORT
AUSTRALIA	11645.20	1454929.98	2019	IMPORT
CZECH	8448.23	1344685.11	2019	IMPORT
INDONESIA	65997.43	1257751.99	2019	IMPORT
SWEDEN	4850.33	1098295.98	2019	IMPORT
GREECE	13491.37	906321.27	2019	IMPORT
SOUTH AFRICA	41824.40	850346.09	2019	IMPORT
LEBANON	42501.49	675192.25	2019	IMPORT
TAIWAN	9467.48	665080.78	2019	IMPORT
JORDAN	19143.75	564357.49	2019	IMPORT
PORTUGAL	5007.30	527780.11	2019	IMPORT
MOROCCO	10059.48	415109.95	2019	IMPORT
IRELAND	20045.09	403190.05	2019	IMPORT

COLOMBIA	2988.00	297544.11	2019	IMPORT
DENMARK	816.17	290960.38	2019	IMPORT
MONACO	1002.37	264106.01	2019	IMPORT
AUSTRIA	397.58	238345.49	2019	IMPORT
MEXICO	1596.89	237204.38	2019	IMPORT
NETHERLANDS	3694.77	236435.64	2019	IMPORT

Fuente: http://ftp.qsa.gov.qa:8088/?subject_area=332