



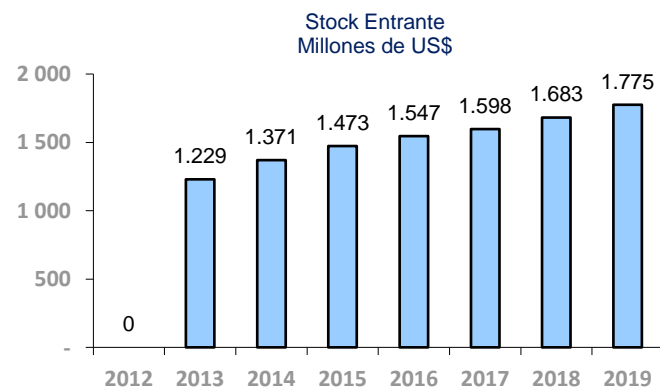
INDICADORES SOCIO-ECONÓMICOS	Promedio 2010-2014	2015	2016	2017	2018	2019
Población (millones)	0,1	0,1	0,055	0,055	0,056	0,057*
PBI (miles de millones US\$ corrientes)	1,0	0,9	1,0	1,0	1,0	1,1*
Crecimiento PBI real (Var %)	1,3	1,0	2,8	-2,0	3,0	2,8*
PBI per cápita (US\$ corrientes)	18.653	17.004	17.708	17.994	18.060	18.853*
Exportaciones Totales (millones US\$)	41	32	37	33	S/D	S/D
Importaciones Totales (millones US\$)	252	297	334	309	S/D	S/D
Saldo comercial (millones US\$)	-211	-265	-297	-276	S/D	S/D

Fuente: FMI, Comtrade (ONU). * Estimado. S/D: Sin datos.

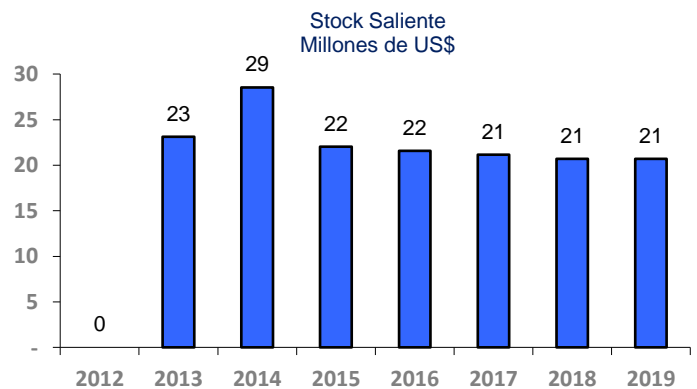
ORIGEN IMPORTACIONES			DESTINO EXPORTACIONES		
-	S/D	-	-	S/D	-
-	S/D	-	-	S/D	-
-	S/D	-	-	S/D	-
-	S/D	-	-	S/D	-
-	S/D	-	-	S/D	-
ORIGENES IMPORTACIONES DESDE A. LATINA			DESTINOS EXPORTACIONES HACIA A. LATINA		
En millones de US\$			En millones de US\$		
-	S/D	-	-	S/D	-
-	S/D	-	-	S/D	-
-	S/D	-	-	S/D	-
-	S/D	-	-	S/D	-
-	S/D	-	-	S/D	-

Fuente: COMTRADE (ONU). S/D: Sin datos.

**STOCK DE LA IED DE SAN CRISTOBAL Y NIEVES CON EL MUNDO
2012 - 2019**



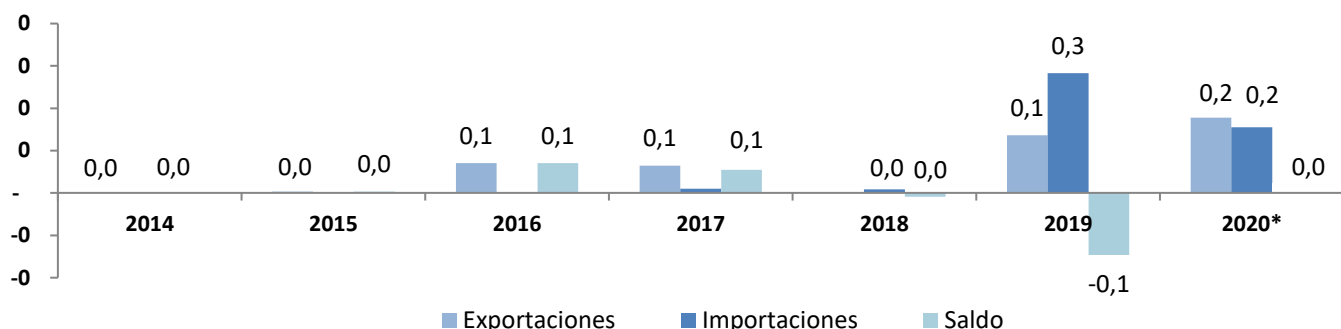
Fuente: UNCTAD



Fuente: UNCTAD

COMERCIO BILATERAL ARGENTINA - SAN CRISTÓBAL Y NIEVES (millones de U\$S)

Año	Exportaciones de Argentina	Var. %	Importaciones de Argentina	Var. %	Saldo
2014	0,0	-	0,0	-	0,0
2015	0,0	-90,0%	0,0	-100,0%	0,0
2016	0,1	2092,6%	0,0	-	0,1
2017	0,1	-8,3%	0,0	-	0,1
2018	0,0	-100,0%	0,0	-9,6%	-0,0
2019	0,1	-	0,3	3084,5%	-0,1
2020*	0,2	30,7%	0,2	-45,1%	0,0



FUENTE: INDEC. / *Dato provisorio. En U\$S millones.

PRINCIPALES PRODUCTOS ARGENTINOS EXPORTADOS A SAN CRISTÓBAL Y NIEVES, AÑO 2020

Productos**	Millones US\$ FOB	Part. % sobre el total	
		Exportado por Argentina	
		a SAN CRISTÓBAL Y NIEVES	al mundo
Confidencial*	0,2	100,0%	0,0%
Subtotal (productos)	0,2	100,0%	-
Exportaciones totales	0,2	100,0%	0,0%

*Corresponde a productos alcanzados por secreto estadístico, Ley 17.622.

PRINCIPALES PRODUCTOS IMPORTADOS DESDE SAN CRISTÓBAL Y NIEVES, AÑO 2020

Productos**	Millones US\$ CIF	Part. % sobre el total	
		Importado por Argentina	
		de SAN CRISTÓBAL Y NIEVES	del mundo
Máquinas, aparatos y material eléctrico, y sus partes; aparatos de grabación o reproducción de sonido, aparatos de grabación o reproducción de imagen y sonido en televisión, y las partes y accesorios de estos aparatos	0,2	98,8%	0,0%
Instrumentos y aparatos de óptica, fotografía o cinematografía, de medida, control o precisión; instrumentos y aparatos medicoquirúrgicos; partes y accesorios de estos instrumentos o aparatos	0,0	1,2%	0,0%
Subtotal (2 productos)	0,2	100,0%	-
Importaciones totales	0,2	100,0%	0,0%

Fuente: INDEC. **Los productos son detallados a nivel de capítulo arancelario.