



Informe Mercado de Miel Natural

elaborado por la

Embajada de la República Argentina
ante el Reino de Noruega.

junio de 2023



Argentina

Ministerio de Relaciones Exteriores,
Comercio Internacional y Culto

Embajada de la República Argentina
Reino de Noruega

Tabla de contenido

1. SITUACIÓN DEL MERCADO.....	3
2. PRINCIPALES SOCIOS COMERCIALES DE NORUEGA.....	4
3. COMERCIO BILATERAL - IMPORTACIONES NORUEGAS DE MIEL ARGENTINA.....	7
3.1 EXPORTACIONES DE MIEL ARGENTINA A NORUEGA 2018-2022.....	7
3.2 EXPORTACIONES DE MIEL ARGENTINA A NORUEGA 2023 - ENERO A JUNIO	8
4. RÉGIMEN ARANCELARIO	8
4.1 ARANCEL APLICABLE A ARGENTINA	8
4.2 RÉGIMEN DE CUOTA SGP APLICABLE A ARGENTINA	9
4.3 ARANCEL APLICABLE A LOS PRINCIPALES COMPETIDORES	10
5. IMPUESTOS Y CERTIFICADOS	11
5.1 IMPUESTOS INTERNOS	11
5.2 CERTIFICADOS	11
6. CUESTIONES ESPECÍFICAS A CONSIDERAR	11
6.1 PARTICULARIDADES	11
6. 2 CERTIFICACIONES.....	11
7. ANEXO	12
7.1 NÓMINA DE IMPORTADORES	12
7.2 PRODUCTOS COMERCIALIZADOS EN NORUEGA	14
7.3 FUENTES CONSULTADAS.....	15
7.4. DECLARACIÓN DE RESPONSABILIDAD Y FUENTES DE INFORMACIÓN.....	16

1. SITUACIÓN DEL MERCADO

Denominación local: **“Naturlig honning”**

Posición arancelaria local: **0409.0000**

La producción anual de miel en Noruega varía mucho, dependiendo, entre otras cosas, de las condiciones de floración de las plantas, la temperatura y las precipitaciones. Se produce una variación de 1000 a más de 2000 toneladas anuales. La producción por colmena varía de 5 a más de 100 kilos con una media de 25-30 kilos.

Existen entre 4500 y 5000 apicultores en Noruega¹. La mayoría son apicultores aficionados, pero algunos tienen como ocupación principal la producción de miel.

Un año de trabajo significa el cuidado de alrededor de 250 colonias de abejas. En total, los apicultores cuentan con aproximadamente entre 55 000 y 60 000 colmenas. La mayoría de las colmenas se encuentran en las provincias de Østlandet y Sørlandet, seguido de Vestlandet y Trøndelag. La producción de miel se concentra en gran medida en las mismas áreas que los cultivos de frutas, pero también hay un pequeño número de apicultores en el círculo polar en las provincias de Troms y Finnmark.

La cantidad de apicultores y la producción de miel noruega sufren constantemente altibajos. De ello que no figuren datos actualizados sobre la cantidad de productores desde 2020. Sin embargo, ante el creciente interés por las condiciones climáticas y el futuro de las abejas por su papel de polinizadoras en general, han generado un creciente interés en el sector en el último tiempo.

La **Asociación Noruega de Apicultores**² (Norges Birøkterlag) cuenta a la fecha con 4500 socios. Tradicionalmente la producción local de miel es menor que la demandada y se estima que sólo cerca del 50% de la miel vendida se produce en Noruega.

Por su parte, **Honningcentralen**³ es la cooperativa de apicultores nacional que acopia la miel de sus socios, la envasa, comercializa y distribuye a través de sus canales. Cabe resaltar en noviembre de 2005, la Asociación Noruega de Apicultores y Honningcentralen adquirieron un edificio con propiedad en partes iguales, en el cual se ubican las oficinas de ambas organizaciones.

Asimismo, Honningcentralen juega el papel del mayor importador para suplir el déficit de la producción local. A fines de agosto 2021 Honningcentralen contaba con un total 1.535 socios, de los cuales se estima que un 90% también son miembros de la Asociación Noruega de Apicultores.

Conforme a datos de Honningcentralen, a la fecha la miel de acacia es el tipo de este producto más vendido en Noruega.

1 <https://snl.no/bir%C3%B8kt>

2 <https://norbi.no/>

3 <https://www.honning.no/> - <https://norbi.no/om-honningcentralen/>

Honningcentralen tiene como objetivos principales:

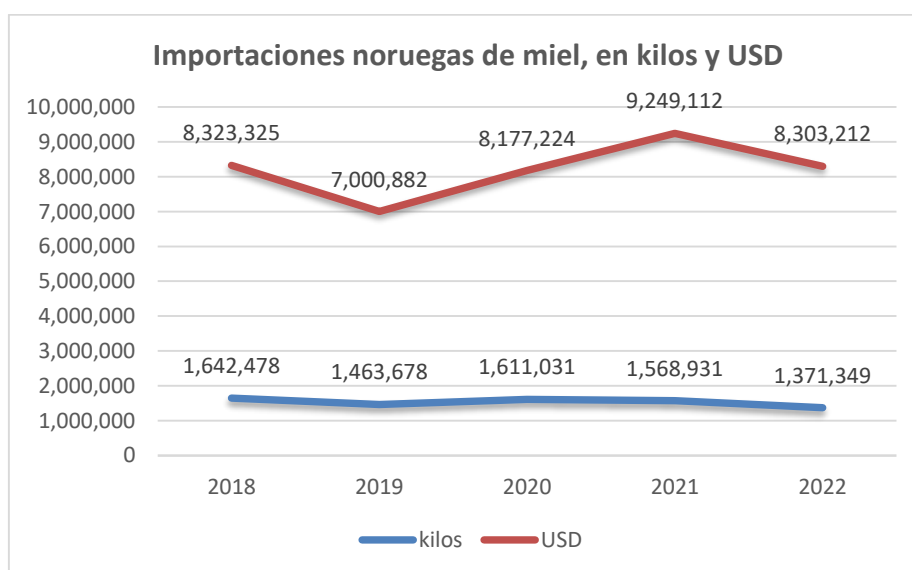
- Proveer a los apicultores de los medios de funcionamiento, explotación etc.
- Recibir la miel de los apicultores.
- Tratar la miel, envasarla y venderla.
- Velar por los intereses de los productores de miel.
- Hacer lobby con las autoridades sobre las regulaciones.

2. PRINCIPALES SOCIOS COMERCIALES DE NORUEGA

Medidas en valores, las importaciones noruegas totales de miel en 2022 marcaron una baja de casi un millón de dólares comparado con 2021. En cantidad, Noruega importó 197 toneladas menos durante 2022.

Importaciones noruegas totales de miel, en USD y kilos, 2018 - 2022		
año	kilos	USD
2018	1.642.478	8.323.325
2019	1.463.678	7.000.882
2020	1.611.031	8.177.224
2021	1.568.931	9.249.112
2022	1.371.349	8.303.212

Fuente: Estadísticas de Noruega (SSB) <https://www.ssb.no/en>

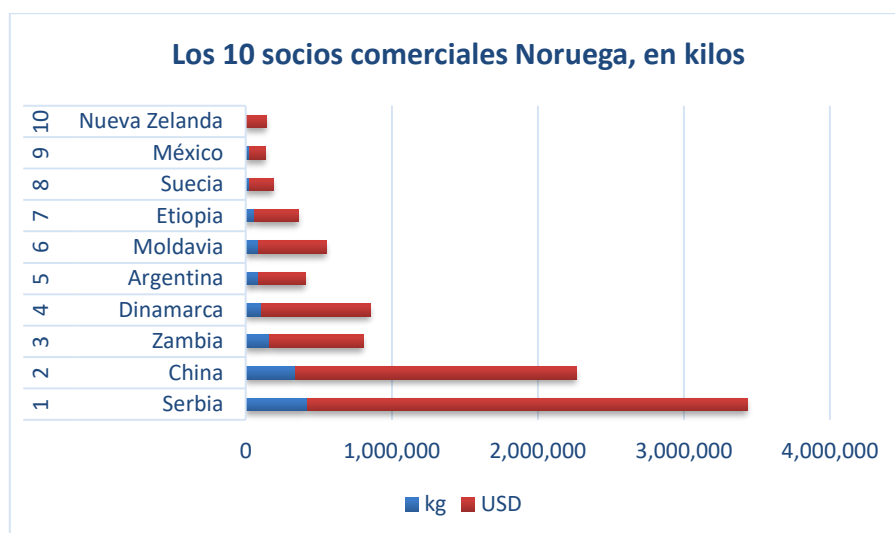


Fuente: Estadísticas de Noruega (SSB) <https://www.ssb.no/en>

Tomando como base las importaciones noruegas en toneladas durante 2022, los principales diez países de los que Noruega importa miel son: Serbia (421 t.), China (338 t.), Zambia (162 t.), Dinamarca (103 t.), Argentina (84 t.), Moldavia (83 t.), Etiopia (62 t.), Suecia (27 t.), México (24 t.) y Nueva Zelanda (2 t.).

Miel - Principales socios comerciales Noruega, en kilos			
#		kg	USD
1	Serbia	421.016	3.014.353
2	China	338.855	1.926.132
3	Zambia	162.647	644.327
4	Dinamarca	103.717	747.536
5	Argentina	84.870	322.494
6	Moldavia	83.940	471.982
7	Etiopia	62.527	300.626
8	Suecia	27.085	165.119
9	México	24.000	110.269
10	Nueva Zelanda	2.190	142.662

Fuente: Estadísticas de Noruega (SSB) <https://www.ssb.no/en>



Fuente: Estadísticas de Noruega (SSB) <https://www.ssb.no/en>

Origen de las importaciones noruegas de miel, en USD y kilos, 2017 - 2021

		kilogramos					USD				
		2018	2019	2020	2021	2022	2018	2019	2020	2021	2022
#	TOTAL	1.642.478	1.463.678	1.611.031	1.568.931	1.371.349	8.323.325	7.000.882	8.177.224	9.249.112	8.303.212
1	Serbia	643.384	495.458	529.323	452.668	421.016	3.548.198	2.659.883	3.141.044	3.519.924	3.014.353
2	China	241.944	340.341	421.991	463.017	338.855	1.074.161	1.499.679	1.833.355	2.277.146	1.926.132
3	Dinamarca	37.085	44.735	45.923	94.751	103.717	253.760	273.596	288.068	621.922	747.536
4	Zambia	193.800	118.800	121.076	183.930	162.647	757.782	472.910	451.354	730.878	644.327
5	Moldavia	0	0	0	21.600	83.940	0	0	0	164.702	471.982
6	Argentina	57.612	39.414	19.680	40.523	84.870	170.299	103.804	52.043	166.446	322.494
7	Etiopia	24.190	129.432	144.451	20.160	62.527	84.093	525.681	675.953	75.467	300.626
8	Suecia	40.416	36.618	23.289	12.319	27.085	359.743	217.111	128.825	81.277	165.119
9	Nueva Zelanda	1.873	1.689	2.940	2.455	2.190	134.648	128.895	249.179	206.658	142.662
10	México	66.868	24.217	46.800	70.800	24.000	257.816	78.481	132.384	236.923	110.269
11	Bulgaria	22.586	3.920	7.379	8.839	7.616	181.741	40.119	73.867	80.820	67.429
12	Alemania	5.776	5.054	3.435	2.503	7.081	52.336	39.001	29.017	26.437	55.863
13	Rumania	113	187	18	29	5.405	1.403	2.356	240	161	48.463
14	Países Bajos	254	304	191	2.293	8.355	2.841	2.008	12.838	15.264	40.768
15	Grecia	927	2.791	1.823	5.398	2.896	10.579	38.228	24.516	66.978	40.733
16	Francia	363	116	369	825	7.730	7.634	1.894	9.244	19.353	40.490
17	Polonia	1.234	717	3.590	5.514	4.480	11.786	6.680	32.064	52.487	32.152
18	España	6.622	5.334	13.709	24.686	4.072	64.856	38.405	85.639	176.399	29.193
19	Brasil	19.735	54	189	0	5.130	86.550	824	2.438	0	26.604
20	Türkiye	117	1.225	6.934	2.225	3.050	414	11.117	57.147	23.251	23.648
21	Italia	4.270	3.083	1.959	4.396	1.154	67.935	40.979	29.108	57.211	20.100
22	Tanzania	40.124	17.128	68.939	48.738	2.097	169.821	75.905	224.607	218.174	9.931
23	Estados Unidos	56	15	24	130	52	768	1.894	2.068	7.032	6.130
24	Lituania	64	164	1.221	1.138	426	532	482	8.921	8.417	3.059
25	Rep. Checa	391	222	272	131	92	8.454	4.058	5.360	3.128	1.952
26	Hungría	17.741	23.680	11.476	9.398	138	197.362	236.394	126.640	123.294	1.678
27	Canadá	469	1.414	1.030	181	52	6.795	16.301	14.252	4.111	1.533
28	Rusia	0	12.716	0	18	294	0	35.340	0	224	1.450
29	Letonia	0	60	481	250	134	0	406	2.458	2.041	1.208
30	Australia	0	2	9	6	4	0	374	292	178	1.046
31	Reino Unido	1.287	419	1.579	78	7	21.381	4.770	27.424	2.568	910
32	Chipre	0	0	89	154	87	0	0	498	868	810
33	Austria	144	108	102	56	48	1.892	1.479	1.411	709	687
34	Estonia	0	0	0	0	60	0	0	0	0	471
35	Bélgica	0	16	30	8	22	0	245	622	165	444

Origen de las importaciones noruegas de miel, en USD y kilos, 2017 - 2021											
		kilogramos					USD				
		2018	2019	2020	2021	2022	2018	2019	2020	2021	2022
#	TOTAL	1.642.478	1.463.678	1.611.031	1.568.931	1.371.349	8.323.325	7.000.882	8.177.224	9.249.112	8.303.212
36	Nepal	0	0	0	0	3	0	0	0	0	424
37	Emiratos Árabes	0	0	0	0	2	0	0	0	0	277
38	Portugal	0	0	0	570	15	0	0	0	7.639	262

Fuente: Estadísticas de Noruega (SSB) <https://www.ssb.no/en>

Las importaciones de miel desde Ucrania (quinto mayor exportador a Noruega en 2018) siguieron sin registrar movimiento durante 2022. Ucrania mantenía exportaciones a Noruega por el orden de entre las 110 y 210 toneladas anuales de miel.

En ese sentido, Noruega buscó otros mercados para cubrir las importaciones de miel ucraniana, afectadas por el conflicto armado. Se estima que ello tuvo un efecto positivo para el crecimiento de las exportaciones argentinas de miel a Noruega.

3. COMERCIO BILATERAL - IMPORTACIONES NORUEGAS DE MIEL ARGENTINA

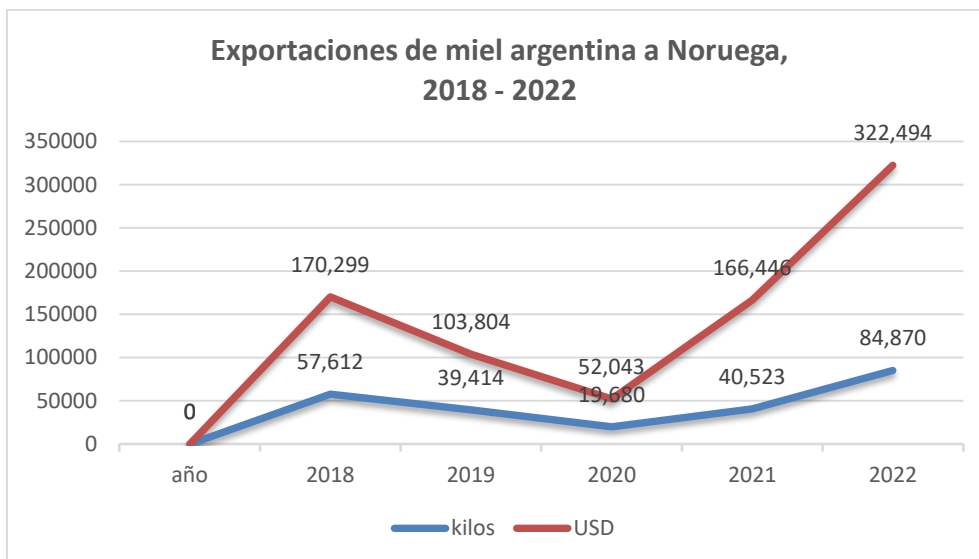
3.1 EXPORTACIONES DE MIEL ARGENTINA A NORUEGA 2018-2022

Las exportaciones argentinas de miel pasaron de cerca de 20 toneladas en 2020 a 40,5 toneladas en 2021 y a 84,8 toneladas en 2022. Es decir, del decimosexto puesto en 2020 paso a ocupar al quinto en 2022.

Durante 2022 los movimientos en las exportaciones de miel a Noruega ocurrieron durante enero (19,6 t.), febrero (20,7 t.), junio (20,7 t.), octubre (7,2 t.) y noviembre (16,5 t.).

Exportaciones argentinas de miel a Noruega, en kilos y USD, 2018 - 2022		
año	kilos	USD
2018	57.612	170.299
2019	39.414	103.804
2020	19.680	52.043
2021	40.523	166.446
2022	84.870	322.494

Fuente: Estadísticas de Noruega (SSB) <https://www.ssb.no/en>



Fuente: Estadísticas de Noruega (SSB) <https://www.ssb.no/en>

3.2 EXPORTACIONES DE MIEL ARGENTINA A NORUEGA 2023 - ENERO A JUNIO

Las exportaciones argentinas de miel a Noruega han crecido durante los últimos cinco años ininterrumpidamente. Si bien, durante los primeros 9 meses de 2022, las exportaciones alcanzaron los USD 201.315, debe notarse que en lo que va de 2023 todavía no se registran movimientos a las exportaciones argentinas hacia Noruega.

4. RÉGIMEN ARANCELARIO

El arancel ordinario para el ingreso de miel natural a Noruega es de coronas noruegas (NOK) 24,47 por kg. Sin perjuicio de ello, existen aranceles preferenciales, otorgados en razón de Acuerdos de libre comercio o unilateralmente a través del régimen del Sistema General de Preferencias (SGP). Dichos aranceles oscilan entre NOK 0 por kilo a países menos desarrollados, y hasta NOK 22,47 por kilo en los casos de Macedonia y Túnez.

Asimismo, existe la posibilidad de acceso al mercado a través del sistema de cuotas. En el caso de la Argentina es de aplicación el régimen del Sistema General de Preferencias Noruego (SGP), motivo por el cual se cuenta con un arancel preferencial, así como con la posibilidad de acceder al mercado mediante una cuota SGP.

4.1 ARANCEL APLICABLE A ARGENTINA

El arancel aplicable a la Argentina es el SGP de NOK 20,80 por kilo.

Aranceles, impuestos y requisitos a las importaciones argentinas
Miel natural - P.A. 0409.0000

ARANCELES	IMPUESTOS	REQUISITOS	CÓDIGO RESTRICCIONES
NOK 0.00 cuota OMC	25% IVA uso industrial	Certificado de origen	---
192 toneladas	15% IVA cons. humano	Notificación anticipada a autoridades	V5 200
NOK 20.80 por kilo arancel SGP	0.35% imp. pruebas lab. (FA100)	Certificado sanitario	VT 100

Fuente: Aduanas noruegas: <https://tolltariffen.toll.no/>

4.2 RÉGIMEN DE CUOTA SGP APLICABLE A ARGENTINA

Asimismo, para la posición arancelaria 0409.0000, Noruega otorga una cuota anual para todos los países del SGP, dentro de los cuales se encuentra Argentina. La cuota asciende a 192 toneladas para las cuales se aplica un arancel 0.

Las cuotas son adjudicadas por la Dirección de Agricultura de Noruega, *Landbruksdirektoratet*, a través de subastas. Es el importador noruego quién participa en ella. A estos efectos, los importadores deberán registrarse antes de la fecha límite anunciada en la página de Internet de la mencionada dirección. La inscripción es válida por un año calendario.

La mayoría de las cuotas son adjudicadas durante la subasta principal, las cuales se realizan a más tardar en noviembre para las cuotas del siguiente año calendario. Se subastan alrededor de 50 contingentes arancelarios diferentes. Además, se llevan a cabo varias otras subastas durante el año.

Si una cuota no se asigna completamente en una subasta, la Dirección de Agricultura puede asignar la cantidad residual en otras rondas de subasta o en una subasta adicional. Al tener como objetivo principal la plena utilización de las cuotas, se podrá adquirir una cuota que no ha sido plenamente utilizada. A su vez, es posible comprar una cuota ya adjudicada.

Para acceder a las cuotas, los importadores deben pagar un precio por los kilos adjudicados. El precio de la cuota de miel SGP en 2022 fue de NOK 2,51 por kilo, en la subasta efectuada para el año 2021 el precio fue de NOK 16,03 y en 2020 fue de NOK 3,82 por kilo. En todos los casos se adjudicó la totalidad de la cuota.

En la siguiente tabla pueden consultarse los importadores y las cantidades correspondientes que le fueron adjudicadas en 2022 para el año 2023:

Cuota SGP 2023, Miel Natural - Noruega		
cuota total	192 000	
cantidad mínima	2 000	
cantidad máxima	192 000	
precio mínimo	2,5	
incremento	0,01	
fecha subasta	07.11.2022 07:00:00	
inicio subasta	09.11.2022 13:00:00	
termino subasta	09.11.2022 14:13:47	
empresa	cuota asignada	precio unitario*
HONNINGCENTRALEN SA	100.000	2,51
PEHAN PRODUKTER AS	92.000	2,50
GLOBAL FOOD GF AS	0	0,01
Cantidad total asignada	192.000	

*coronas noruegas

Fuente: Dirección de Agricultura, Landbruksdirektoratet. <https://www.landbruksdirektoratet.no/>

4.3 ARANCEL APLICABLE A LOS PRINCIPALES COMPETIDORES

- Serbia: arancel NOK 19,58 por kilo.
- Colombia, Costa Rica y Ecuador: es de aplicación el régimen SGP con arancel NOK 20,80 por kilo y posibilidad de acceso a cuota SGP.
- Ucrania: arancel NOK 21 por kilo.
- México y Chile: es de aplicación el arancel del tratado de comercio entre EFTA y ambos países de NOK 21,00 por kilo.
- Etiopia: es de aplicación el régimen de Países menos desarrollados del SGP (G) por lo cual cuenta con arancel 0.
- Zambia: es de aplicación el régimen de Países menos desarrollados del SGP (G) por lo cual cuenta con arancel 0.
- Dinamarca: es de aplicación el régimen de la Unión Europea (B) NOK 24,47 por kilo.
- Nueva Zelanda: es de aplicación el arancel ordinario de NOK 24,47 por kilo.
- Tanzania: es de aplicación el régimen de Países menos desarrollados del SGP (G) por lo cual cuenta con arancel 0.
- Suecia: es de aplicación el régimen de la Unión Europea (B) NOK 24,47 por kilo.

5. IMPUESTOS Y CERTIFICADOS

5.1 IMPUESTOS INTERNOS

Aplican tres tipos de impuestos internos. En el caso que el producto a importar se destine a consumo animal o uso industrial aplica el 25% de IVA. En caso de que el producto sea destinado a consumo humano el IVA aplicable es de 15%. Asimismo, la Dirección de Agricultura aplica un impuesto del 0,35% de tarifa de investigación, por concepto de pruebas de laboratorio para la verificación de elementos y valores no permitidos localmente.

5.2 CERTIFICADOS

Para el caso de aplicar a una tarifa preferencial bajo el esquema del Sistema General de Preferencias noruego, se deberá presentar un certificado de origen.

Asimismo resulta obligatorio presentar⁴ el respectivo certificado sanitario (VT 100) y el preaviso a las autoridades de aduana (V5 200) bajo el sistema electrónico [TVINN](#).

6. CUESTIONES ESPECÍFICAS A CONSIDERAR

6.1 PARTICULARIDADES

En general, la miel importada desde Argentina llega a granel y se envasa localmente. Anteriormente se ha comercializado en los supermercados con marcas tales como "Xtra", "Argentinsk honning", "Blomster honning" y "Ekte honning". Asimismo, la miel argentina es importada y comercializada localmente a otras industrias, para ser utilizada como materia prima en productos alimenticios. En el anexo pueden observarse algunas imágenes de miel argentina en góndola.

6.2 CERTIFICACIONES

No figuran certificaciones internacionales requeridas por los importadores noruegos de miel. Sin embargo, muchos de ellos se inclinan por la compra de miel orgánica. A este respecto, muchos suelen solicitar la certificación local Debio. Para más detalles se puede consultar el portal de Internet de [Debio](#).

⁴ <https://tolltariffen.toll.no/tolltariff/headings/04.09/04.09.0000/commodity-info/import/search?country=AR&language=en&senderCountry=AR>

7. ANEXO

7.1 NÓMINA DE IMPORTADORES

Empresa	Nombre	Apellido	Dirección	Código postal	Lugar	00 47 + número de teléfono	Correo electrónico	Página web
Affa International AS			Ulvenveien 92A	0581	Oslo	22 63 06 50	post@affa.no	http://www.affa.no/
Alimenta AS	Morten Andreas	Andersen	Jeksleveien 2	2016	Frogner	67 07 38 00	sales@alimenta.no	https://www.alimenta.no/
Asko Norge AS	Tore	Bekken	Nedre Kalbakkvei 22	0950	Oslo	22 16 90 00	tore.bekken@asko.no	https://asko.no/
Bjarne Johnsen AS	Kanitnan	Rengpimai	Kokstaddalen 25	5863	Bergen	55 98 32 00	kanitnan@bjas.no	http://www.bjas.no
Carl Evensen Eftf. AS			Prof. Birkelandsvei 32b	1081	Oslo	23 21 05 40	post@carlevensen.no	https://www.carlevensen.no/kontakt-oss
Coop Norge Handel AS	Tor Helge	Gudersen	Postboks 21 Haugenstua	0915	Oslo	22 89 95 95	tor-helge.gundersen@coop.no	https://coop.no/om-coop/virksomheten/coop-norge-sa/ledelsen
Danica Foods AS	Reider Andreas	Fall	Årabrotsveien 21 F	5515	Haugesund	52 70 10 50	info@danica-foods.no	http://www.danica-foods.no/
Geia Food	Silje	Syvertsen Løken	Ole Deviks vei 6 A	0666	Oslo	23 96 17 10	ssl@geiafood.no	https://www.geiafood.com/employees/#norway
Harlem Food AS	Christopher	Harlem	Skøyenveien 18	0375	Oslo	21 00 42 00	sales@harlemfood.no	https://www.harlemfood.no
Honningcentralen SA	Anniken	Bjørnå	Dyrskuevegen 20	2040	Kløfta	63 94 20 60	post@honningcentralen.no	https://honning.no/
Jakobsens A/S* (Dinamarca)	Claus	Sønderkjær	Herredsvej 30 A	DK- 7100	Vejle, Denmark	+45 7571 1800*	https://jakobsens.com/en/kontakt/	https://jakobsens.com/en/om-os/
Matcompaniet AS	Egil	Ween	Kvalabergveien 21	4016	Stavanger	90 02 34 61	egil@matcompaniet.no	http://www.matcompaniet.no/
Midsona Norge	Christoffer	Mørck	Lilleakerveien 8	0283	Oslo	24 11 01 00	kundeservice@midsona.no	https://www.midsona.no/
Norganic AS	Tore	Breiland	Plogfabrikkveien 13	4353	Klepp Stasjon	51 52 60 30	tore@norganic.no	www.norganic.no
Økogrossisten AS	Anders Gerhard	D. Kjellén	Storanaset 12	5260	Indre Arna	55 52 74 00	kundesenter@okogrossisten.no	https://okogrossisten.no/
Oluf Lorentzen	Martin	Lorentzen	Toveien 22	1540	Vestby	23 14 25 00	firmapost@oluf.no	www.oluf.no

Empresa	Nombre	Apellido	Dirección	Código postal	Lugar	00 47 + número de teléfono	Correo electrónico	Página web
Orkla AS			Drammensveien 149	0277	Oslo	22 54 40 00	https://www.orkla.com/becoming-a-supplier-to-orkla/	https://www.orkla.com/suppliers/
Pehan Produkter AS	Sabine	Hannevig	Leif Tronstads plass 6	1337	Sandvika	66 98 06 82	sabine@pehan.no	https://pettershonning.no/kontakt/
Permakem AS	Rune	Teigen	Haralds vei 12	1470	Lørenskog	67 97 96 00	rune@permakem.no	https://www.permakem.no/en/contact
Servicegrossistene	Per Joar	Grønnesby	Lilleakerveien 10	0283	Oslo	32 21 80 00	per.joar@sg.no	https://www.sg.no/informasjon/kontakt-kjedekontoret/
Sveines AS	Audun	Sveine	Tingnesøddin 6	2900	Fagernes	901 55 625	audun@sveines.no	https://www.sveines.no/
Validus Engros AS	Per Olav	Bergh	Postboks 113	3051	Mjøndalen	32 23 11 00	perolav.bergh@validusengros.no	https://www.validus.no/productcategory?id=10040&parent=2
VATAN Engros AS	Osman	Ayhan	Okern Torgvei 3	0580	Oslo	22 37 55 83	osman@vatan.no	https://www.vatan.no/

*Las oficinas del importador se ubican en Dinamarca

7.2 PRODUCTOS COMERCIALIZADOS EN NORUEGA



Miel argentina



Miel argentina

7.3 FUENTES CONSULTADAS

Agencia Noruega de Agricultura. SLF

Dirección de Agricultura

<https://www.landbruksdirektoratet.no/en/>

<https://auksjon.landbruksdirektoratet.no/>

Asociación Noruega de Apicultores

Norges Birøkerlag

www.norbi.no

Statistisk sentralbyrå, SSB

Instituto Nacional de Estadísticas

www.ssb.no

Landbruks- og matdepartementet, LMD

Ministerio de Agricultura y Alimentación

<https://www.regjeringen.no/no/dep/lmd/id627/>

Diario Oficial de la Unión Europea, UE.

Reglamento (CE) No. 396/2005

<http://eur-lex.europa.eu/LexUriServ/LexUriServ.do?uri=OJ:L:2005:070:0001:0016:es:PDF>

Organización Mundial de Comercio, OMC.

<http://www.wto.org/>

Honningcentralen AS

<http://www.honning.no/>

Aduanas Noruegas, Toll

<http://www.toll.no/>

Sistema General de Preferencias, Toll

<https://www.toll.no/en/corporate/import/free-trade/gsp---generalized-system-of-preference/>

7.4. DECLARACIÓN DE RESPONSABILIDAD Y FUENTES DE INFORMACIÓN

1) Exención de responsabilidad

El contenido de este informe especial pretende facilitar información general sobre Noruega a posibles empresas argentinas interesadas, con el propósito de brindar una orientación preliminar sobre el mercado noruego. En consecuencia, los contenidos accesibles por medio de los enlaces electrónicos mencionados y obrantes en las nóminas de importadores son exclusiva responsabilidad de sus autores, editores y de las entidades o instituciones que los publican.

2) La información de los enlaces ha sido relevada en junio de 2023, por lo que posteriormente podría estar sujeta a cambios.

3) La limitación de responsabilidad respecto de los canales de comercialización nombrados a título ilustrativo no implica ningún respaldo a los mismos, involucramiento con sus responsables, ni con sus respectivas actividades.

4) Para todas las acciones que involucren procedimientos legales se sugiere la contratación de un abogado del foro local.



Muchas gracias por su atención.

Ante cualquier duda, comuníquese con la
Embajada de la República Argentina en el Reino de Noruega.

<http://enoru.cancilleria.gob.ar>

<https://www.cancilleria.gob.ar/es/argentinatradenet>

